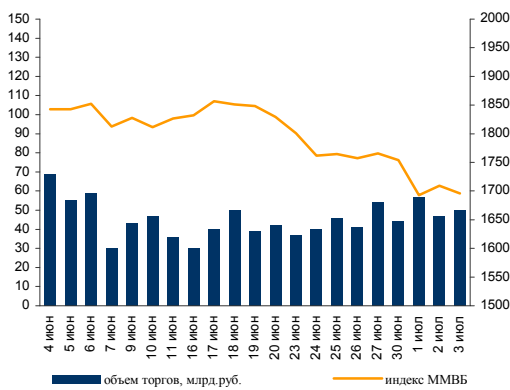




РМБ-Daily

Рынок акций (ММВБ)



► Прогноз на сегодня

Рост фондового рынка США, который, скорее всего, сегодня будет поддержан и европейскими биржевыми индексами, дает повод для активизации покупок на российском рынке акций. Сдерживающее влияние на рынок будут оказывать снизившиеся цены на нефть. В целом можно ожидать довольно волатильной торговой сессии – участники рынка будут находиться в ожидании новых сигналов для такого движения. Довольно заметное влияние на ход торгов могут оказать данные по ВВП в странах Еврозоны, ожидаемые в 13.00 по московскому времени. Хуже рынка, вероятно, окажется нефтегазовый сектор, сильнее - банки ...

...стр.2-3

Индексы

MICEX	RUS	▼	1 665.04	-0.85%
RTSI	RUS	▼	2 175.02	-0.64%

DJIA	US	▲	11 384	1.36%
S&P 500	US	▲	1 274	1.71%
Nasdaq	US	▲	2 294	2.28%
BOVESPA	Braz	▲	59 536	0.76%

EuroStoxx50	Eur	▼	3 288	-1.35%
FTSE 100	UK	▼	5 441	-1.31%
DAX	Ger	▼	6 304	-1.43%
CAC 40	Fra	▼	4 276	-1.54%

Nikkei 225	Jap	▲	13 052	0.15%
Hang Seng	HongK	▲	21 810	2.78%
Shanghai C.	China	▲	2 910	3.38%
TWII	Taiw	▼	7 048	-0.05%
KOSPI	Kor	▼	1 519	-0.92%
BSE 30	Ind	▲	13 785	3.26%

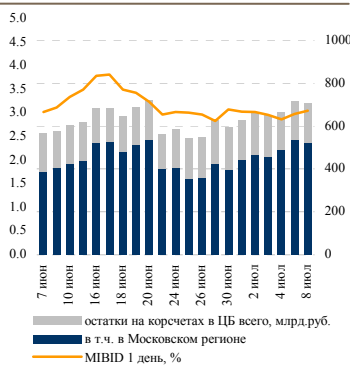
► События на сегодня

- **Россия:** Годовой отчет за 2007 год Кузбассэнерго, Уралсвязьинформ
- **Еврозона:** ВВП в 1 квартале (13:00 мск)

... стр.4

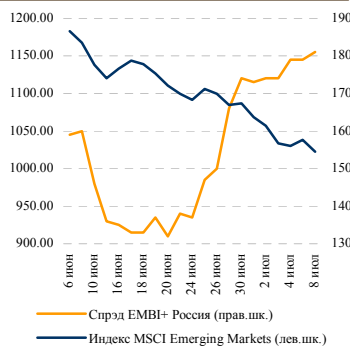
Российский рынок акций

Корсчета в ЦБ и МІАСR



МІВІD 1 день	3.1%	
Остатки на к/сч	706.7	-7.6
UST-10	3.88%	
Russia-30	5.71%	
Спрэд	1.83%	
EMBI+	436.97	0.07

Спрэд EMBI+ Россия и MSCI EMI



Динамика российского фондового рынка по-прежнему полностью определяется развитием событий на мировых рынках – прежде всего, американском. Открывшись с ощутимым разрывом вниз на волне возобновившихся тревог относительно будущего мирового финансового сектора в ближайшие месяцы, российский рынок акций продолжил снижение, в результате чего индекс ММВБ побывал на отметке в 1632 пункта, а индекс РТС подошел к своему уровню сопротивления в 2150 пунктов. Здесь, на дневных минимумах, фондовые индексы провели большую часть дня. Лишь в конце торгов инвесторы приступили к осторожным покупкам подешевевших бумаг, следуя фьючерсам на Dow и S&P500, поднявшимся благодаря выступлению главы ФРС Бена Бернанке. В итоге в конце торгов индексам удалось отыграть основную часть утренних потерь.

Снижение индекса ММВБ во вторник составило 14.2 пункта, или 0.85%, до отметки в 1665 пунктов. Индекс РТС упал на 0.64% до 2175 пунктов. Обороты торгов при этом были заметно выше предыдущих двух сессий, составив около 49 млрд. рублей.

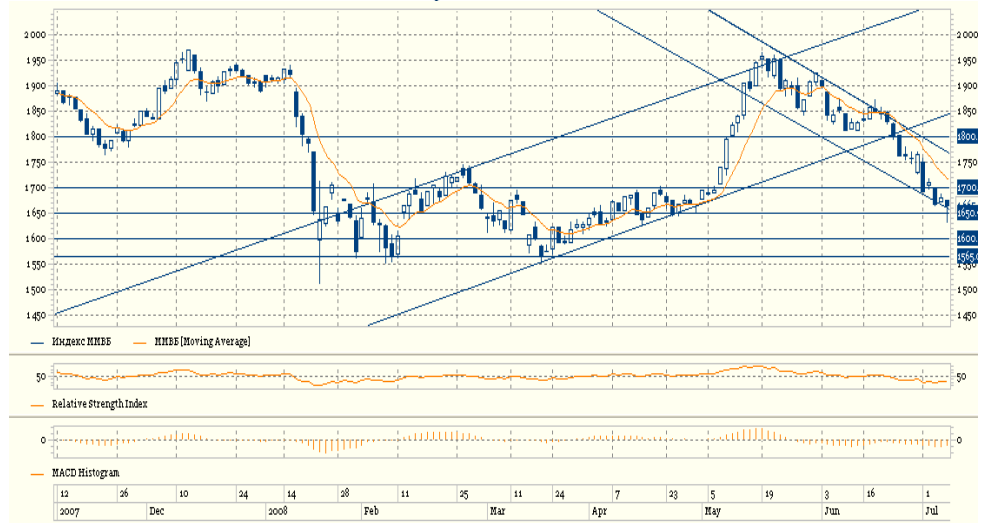
Акции нефтегазового сектора, испытывающие мощное давление снизившихся цен на нефть, так и не смогли выбраться к нулевым отметкам роста, закрывшись хуже рынка. Котировки Газпрома упали на 0.8%, Лукойла на 2.2%, Роснефти на 1%, Сургутнефтегаза на 1.7%, Газпромнефти на 0.4%.

Среди покупателей вновь стали популярными бумаги металлургических компаний. Инвесторы позитивно отреагировали на сообщение о планах ММК построить завод по производству штампованных автокомпонентов для сборочных автозаводов в Ленинградской области. Акции компании выросли на 0.5%. Акции Северстали после сообщения о приобретении холдингом американского производителя плоского проката WCI Steel не изменились в цене, а НЛМК подросла на 0.4%. Известие о замене гендиректора Норникеля Д. Морозова на С. Батехина было воспринято рынком довольно нервно: котировки компании вчера понизились на 2.1%.

По-прежнему штормит энергетику: бумаги Мосэнерго вчера обвалились на 8.6%, а за последние 4 дня снижение котировок компании превысило 13%. На 3.4% упало Иркутскэнерго.

Дальнейшее снижение мировых фондовых рынков делает весьма вероятным углубление коррекции на российском рынке акций, который, вместе с тем, подошел к нескольким своим довольно сильным уровням поддержки. Так, для индекса ММВБ такие уровни мы видим на отметке в 1600 и 1565 пунктов. В том случае, если внешний фон будет поддерживаться нейтральным в течение нескольких дней, российские инвесторы смогут использовать это как повод для локального роста. Впрочем, едва ли российский рынок наберет в себе силы, чтобы добраться до 1750 пунктов по индексу ММВБ в ближайшие недели.

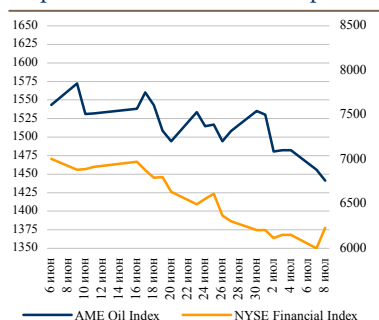
Индекс ММВБ и технические индикаторы



Мировые рынки

DJIA, Nikkei 225 и DJ Euro Stoxx 50

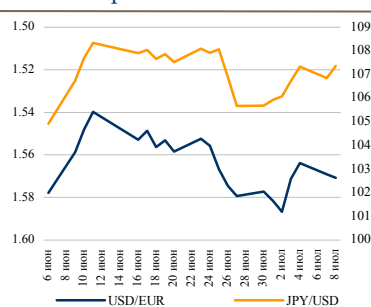
Нефтяной и банковский сектора



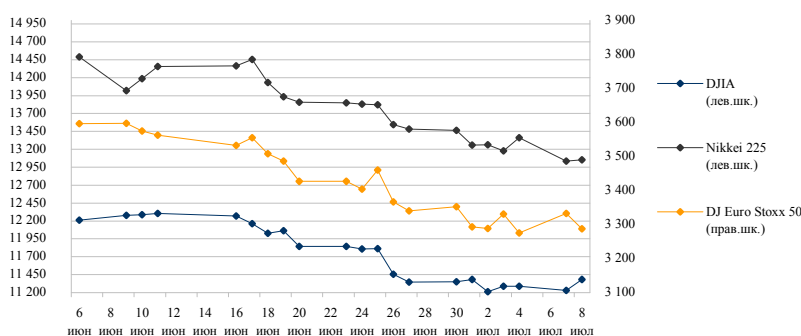
Нефть WTI, \$/bbl	▲	136.79	0.75
Газ NYMEX, \$/1000 куб.м	▼	435.1	-2.48
Платина \$/oz	▲	1952.0	13.0
Золото, \$/oz	▲	921.6	1.9
Серебро \$/oz	▲	17.82	0.04
Алюминий, \$/т	▼	8345	-216
Никель, \$/т	▼	3099	-164
Медь, \$/т	▲	1619	7.5

oz - тройская унция, bbl - баррель

Валютный рынок



USD/RUB	▼	23.5024	-0.056
EUR/RUB	▲	36.8823	0.069
EUR/USD	▲	1.5708	0.004
USD/JPY	▲	107.361	-0.1395
GBP/USD	▲	1.9714	0.002



Ведущие фондовые индексы **американского** рынка вчера продемонстрировали свой самый значительный рост за последний месяц. Инвесторы воодушевились заявлениями главы ФРС Бена Бернанке и министра финансов Генри Паулсона, в которых было сказано о поддержке финансового сектора. Уменьшить опасения относительно ближайшего будущего финансовых компаний помогли также заявления главы JP Morgan Chase&Co Джейми Даймона. Участники рынка охотно покупали акции на явно перепроданном за последние недели рынке, во многом ориентируясь и на резко упавшие цены на нефть.

Глава ФРС Бен Бернанке вчера воздержался от комментариев по макроэкономической ситуации в США, сосредоточившись лишь на финансовом секторе. ФРС, по его словам, готова расширить практику прямых займов финансовых компаний у американского центробанка на 2009 год. С другой стороны, министр финансов Паулсон выразил готовность предпринять шаги для уменьшения числа взысканий на заложенную недвижимость, поддержав при этом две ипотечные компании – Fannie Mae и Freddie Mac. По словам Паулсона, «привлеченный капитал улучшит их балансовые показатели и позволит им выдавать новые ипотечные кредиты, тем самым соблюдая баланс между миссией этих компаний [созданных при участии государства для обеспечения населения жильем – РМБ] и интересами акционеров».

Порадовал инвесторов квартальный отчет третьего по величине производителя алюминия в мире компании Alcoa, первой из базы индекса Dow Jones отчитавшийся о своих финансовых результатах. Общий размер прибыли компании во втором квартале 2008 года снизился по отношению ко второму кварталу прошлого года на 23.6% до \$546 млн., составив 66 центов в расчете на одну акцию. Консенсус-оценка рынка составляла меньшую величину – 64 цента. Выручка компании уменьшилась на 6% до \$7.62 млрд. По итогам дня котировки Alcoa подросли на 3.5%.

В целом во вторник индекс Dow Jones Industrial Average прибавил 152.25 пунктов, или 1.36%, поднявшись до 11 383.21 пунктов. S&P500 вырос на 21.4 пункта, или на 1.71%, до 1 273.7 пунктов, Nasdaq Composite на 51.1 пункта, или на 2.28%, до 2 294.4 пунктов.

Индекс **Nikkei 225** сегодня в среду вырос на 1.1%, следуя за биржевыми площадками Уолл-Стрит, а также благодаря акциям компаний-экспортеров. Открытие **европейских** фондовых рынков сегодня ожидается также значительно выше нулевой отметки.

Цены на **нефть** вчера упали до \$136/баррель по марке WTI – т.е. до своего двухнедельного минимума. Участники нефтяного рынка продолжают фиксировать прибыли после скачка последних недель, хотя в целом на рынке сохраняются «бычьи настроения». Позитивные заявления ключевых лиц американской финансовой системы смогли оказать лишь краткосрочную поддержку курсу **доллара**. Сегодня курс американской валюты понизился до \$1.578/евро после того, как стало известно об испытаниях ракеты, которая способна достичь Израиля, в Иране. Тем самым на валютном рынке вновь усилились опасения относительно возможности превентивного удара Израиля по ядерным объектам Ирана.

Сегодня на рынке

Экономические данные в США и Европе

Дата	Время, мск	Регион	Показатель	Факт	Ожид.	Предыд.
Июль 7	14:00	Германия	Индекс промышленного производства в мае	-2.4%	0.2%	-0.2%
Июль 8	16:30	США	Выступление главы ФРС Бена Бернанке			
	18:00	США	Опережающий индекс продажи домов в мае	-4.7%	-2.5%	6.30%
	18:00	США	Оптовые запасы в мае	0.8%	0.7%	1.30%
	23:00	США	Потребительский кредит в мае	7.7B	7.0B	\$8.9B
	1:00	США	ABC/Washington Post Индекс уверенности потребителей (Июль 6)	-41		-43.00
Июль 9	12:30	Еврозона	Sentix Investor Confidence в июне			3.50
	13:00	Еврозона	ВВП в 1 квартале		0.8%	0.4%
	15:00	США	Заявления по ипотечному кредитованию (Июль 5)			4%
Июль 10	13:00	Еврозона	Ежемесячный отчет ЕЦБ в мае			
	16:30	США	Первичные обращения за пособиями по безработице		397K	404K
	16:30	США	Повторные обращения за пособиями по безработице			3116K
Июль 11	16:30	США	Индекс импортных цен в июне			2.30%
	16:30	США	Индекс импортных цен (год к году) в июне			17.80%
	16:30	США	Торговый баланс в мае			-\$60.9B
	18:00	США	Мичиганский индекс уверенности потребителей (Июль)			56.40

Используемые сокращения: К – тыс., М – млн., В – млрд.

Экономические индикаторы России

Показатель	Период		Пред. период	
Индекс ВВП	I кв. 2008	8.5%	I кв. 2007	7.4%
Индекс промышленного производства	май 2008	6.7%	май 2007	5.7%
Индекс потребительских цен	май 2008	1.4%	май 2007	0.6%
Накопленный индекс потребительских цен	май 2008	7.7%	май 2007	4.7%
Чистый экспорт товаров, \$ млрд.	май 2008	15.5	май 2007	11.2
Счет внешних операций с капиталом и финансовыми инструментами, \$ млрд.	I кв. 2008	-15.5	IV кв. 2007	33.8
Золотовалютные резервы, \$ млрд.	27.06.08	563.3	20.06.08	554.7
Суверенный рейтинг России:				
S&P - BBB (стаб.), Moody's - Baa2 (поз.), Fitch - BBB (стаб.)				

В качестве альтернативы размещению денежных средств в депозиты, мы предлагаем Вам приобрести собственные облигации КБ «РМБ» ЗАО со ставкой купона, 12% годовых. По всем вопросам связанным с облигационным займом, обращайтесь, пожалуйста по телефону 797-81-77 доб. 361,364 .



Департамент операций на финансовых рынках

Отдел анализа рыночной ситуации:

Роман Фомин Fomin@rmb.ru 782-03-66 / 360

Отдел брокерского обслуживания клиентов:

Полина Вайнер Vainer@rmb.ru 782-03-66 / 342

Таймураз Гагкаев Gagkaev@rmb.ru 782-03-66 / 480

В обзоре использована информация из следующих источников: ММВБ, РТС, ЦБР, Cbonds, Федеральная служба статистики, РБК, Bloomberg, а также российские и зарубежные открытые новостные источники.

Настоящий аналитический обзор представлен Вашему вниманию для ознакомительных целей. В обзоре использованы данные относительно стоимости ценных бумаг российских и зарубежных эмитентов, состояния товарно-денежных рынков, рассматриваемые Банком как надежные. Однако Банк не может гарантировать их достоверности и не несет ответственности за их содержание, полноту и точность представленной информации.

Приводимые оценки и прогнозы являются мнением аналитиков Банка и не могут служить прямым или косвенным основанием или побуждением для покупки/продажи ценных бумаг. Информация аналитического обзора актуальна только на время публикации обзора для открытого доступа и может быть изменена в любое время без предварительного уведомления его получателей. Банк предупреждает о том, что деятельность на рынке ценных бумаг сопряжена с рисками, обусловленными внешними обстоятельствами. Банк не несет ответственности за ущерб или финансовые потери, связанные с использованием информации и оценок, приводимых в настоящем обзоре.

Обращаем Ваше внимание, что представленный аналитический обзор предназначен для использования, прежде всего, на территории Российской Федерации. Резиденты-получатели обзора из других стран могут воспользоваться обзором лишь после того, как получат юридическое подтверждение о том, что подобное использование соответствует местному законодательству.

Аналитический обзор является собственностью Банка. Копирование и распространение приводимой информации возможно лишь с письменного согласия Банка.

КБ «РМБ» ЗАО (с) 2008.