

11 Ноября 2019

**Комментарий**

В понедельник 11 ноября к середине торговой сессии основные российские фондовые индексы незначительно снижаются. Рублевый Индекс МосБиржи сегодня теряет около 0,3%, а долларový Индекс РТС проседает на 0,5%. Торговая активность незначительно выросла по сравнению с уровнем пятницы. Среди акций, входящих в расчет Индекса МосБиржи, в лидерах по темпам роста дня можно отметить обыкновенные акции Сургутнефтегаза, котировки которых прибавляют в цене около 4,0%. Котировки акций М.Видео продолжают рост и прибавляют сегодня около 2,4%. Бумаги Интер РАО подрастают в цене на 1,0%. Обыкновенные акции Юнипро и привилегированные акции Сургутнефтегаза прибавляют 0,9%.

Хуже рынка торгуются акции ЛУКОЙЛа, цена которых проседает на 1,2%. Компания опубликовала производственные результаты за 3 кв. и 9 мес., согласно которым среднесуточная добыча углеводородов в 3 кв. без проекта Западная Курна-2 снизилась на 0,7% к уровню 2 кв. В то же время за 9 мес. среднесуточная добыча выросла на 1,6% в годовом выражении. Бумаги МТС снижаются в цене на 1,1%. Акции Роснефти и НОВАТЭК проседают на 0,9%. Котировки нефти корректируются вниз, в том числе на фоне очередного снижения активных буровых установок в США согласно еженедельным данным нефтесервисной компании Baker Hughes. Количество активных буровых упало до минимального значения с апреля 2017г. и уменьшилось за неделю на 7 шт.

Основные мировые фондовые индексы демонстрируют смешанную динамику. Основные американские фондовые индексы закрылись в плюсе от 0,1% до 0,5%. Позитивный настрой инвесторов был несколько дезориентирован заявлениями Трампа по возможному торговому соглашению Китая и США. С его точки зрения, отмена взаимных пошлин по его видению должна наступить после подписания, что расходится с позицией китайской стороны. Азиатские индексы показывают преимущественно снижение. Китайский Shanghai Composite упал на 1,8%, южнокорейский KOSPI снизился на 0,6%, гонконгский Hang Seng просел на 2,6%, а индийский Nifty 50 подрос на 0,1%. Основные европейские индексы также торгуются в основном в минусе. Немецкий DAX проседает на 0,3%, французский CAC 40 теряет около 0,1%, британский FTSE 100 падает на 0,5%, а сводный индекс Euro STOXX 50 также снижается на 0,2%.

Котировки нефти Brent проседают почти на 1,1% и торгуются на уровне 61,9 долл. за барр. Индекс доллара к ведущим валютам остается на максимальном значении с середины октября и находится на уровне

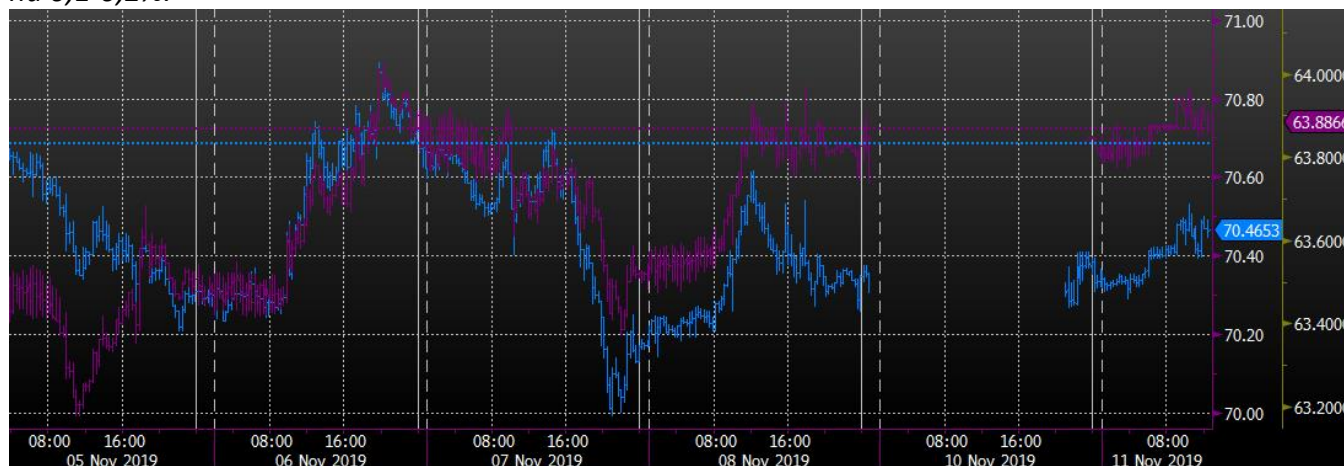
## Рыночные индикаторы

US Tsys 10Y	1,94%	+0,00%
EUR/USD	1,1025	+0,06%
USD/JPY	108,99	+0,25%
EUR/GBP	0,86126	+0,13%
S&P 500	3093,08	+0,26%
VIX	12,07	-5,18%
DJIA	27681,24	+0,02%
Shanghai Comp	2909,975	-1,83%
Лидеры роста/снижения за день*		
ВТБ	0,046	+3,8%
ОГК-2	0,6257	+3,0%
КАМАЗ	58	+1,9%
М.Видео	489,6	+1,1%
ВСМПО-АВИСМА	17 800	+1,0%
Роснефть	454,25	-2,0%
Россети	1,186	-2,1%
Северсталь	909,6	-2,3%
Полюс	7 195	-3,0%
RUSAL Plc	28,82	-3,4%

\* - на 19-00 8 ноября 2019г.

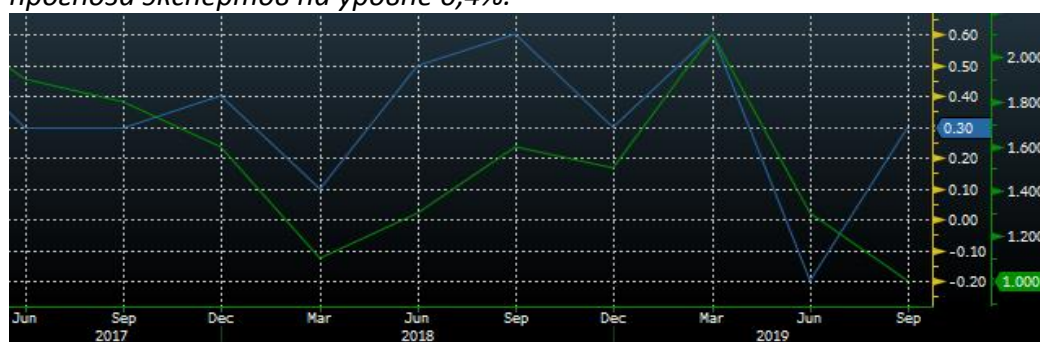
Источник: ПАО Московская Биржа

выше 98,2. Значения пар доллар/рубль и евро/рубль сегодня подрастают на 0,1-0,2%.



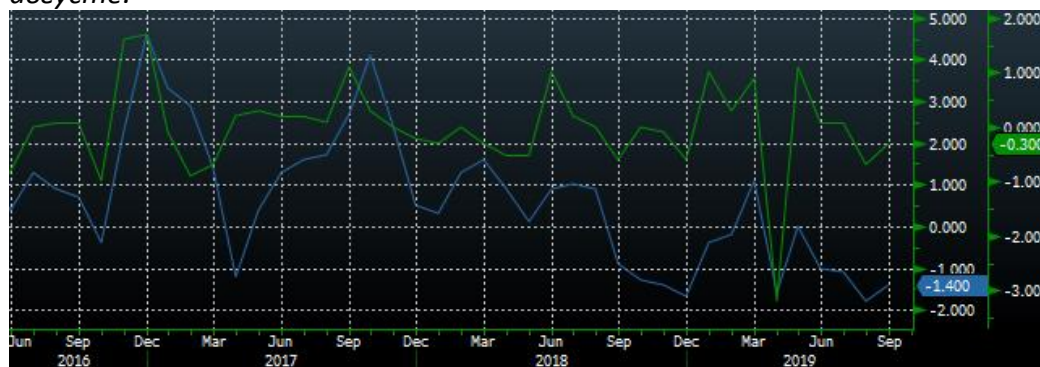
Источник: Bloomberg

Из последней макроэкономической статистики стоит отметить данные по динамике ВВП Великобритании. В 3 кв. рост составил 1,0% в годовом выражении, что является минимальным значением с 2010г. К предыдущему кварталу рост составил 0,3% против прогноза экспертов на уровне 0,4%.



Источник: Bloomberg

Темпы роста промышленного производства в Великобритании в сентябре упал на 1,4% в годовом выражении против снижения на 1,8% в августе.



Источник: Bloomberg

Сегодня американские биржи будут закрыты в связи с празднованием Veterans Day. На российском рынке внимание привлечет заседание совета директоров ГК Норильский Никель, на котором может быть рассмотрен вопрос о промежуточных дивидендах.

**Индекс МосБиржи**



Источник: ПАО Московская Биржа

**Индекс РТС**



Источник: ПАО Московская Биржа

## Взгляд на рынок

- ✓ На динамику российского фондового рынка в среднесрочной и долгосрочной перспективе по-прежнему будет оказывать сильное влияние внешнеполитические факторы и перспективы ужесточения или смягчения взаимных санкций между Россией, ЕС и США.
- ✓ Индекс широкого рынка S&P 500 незначительно снизился от исторических максимумов, но находится существенно выше диапазоне, ограниченного линиями пятидесятидневной и двухсотдневной скользящими средними, которые располагаются на отметках в 2997 и 2909 пунктов соответственно. Внимание инвесторов в среднесрочной перспективе будет концентрироваться на новостях в отношении перспектив возобновления переговоров по торговым вопросам между Китаем и США и перспектив дальнейшего смягчения кредитно-денежной политики ведущими центральными банками мира. Из макроэкономической статистики на текущей неделе стоит отметить данные по ВВП еврозоны и Германии, экономическим показателям Китая за октябрь, розничным продажам и промышленному производству в США.
- ✓ Индекс РТС находится на уровнях до начала ввода санкций и выше верхней границы диапазона, ограниченного линиями пятидесятидневной и двухсотдневной скользящими средними, которые находятся на уровнях 1379 и 1303 пунктов соответственно. Рублевый Индекс МосБиржи остается существенно выше канала, расположенного между линиями пятидесятидневной и двухсотдневной скользящими средними, которые располагаются на отметках 2815 и 2674 пунктов соответственно. Перспективы дальнейшего движения на российском рынке в ближайшее время будут зависеть от внешнеполитического фона, данных мировой макроэкономической статистики и динамики цен на нефть.

# ИНВЕСТИЦИОННАЯ КОМПАНИЯ «ИК РУСС-ИНВЕСТ»

Ежедневный обзор

## Динамика котировок наиболее крупных по рыночной капитализации российских акций

Эмитент	Цена на 08.11.19г. (руб.)	Рын. кап. (млн. долл.)	Изм. цены за 1 дн.	Изм. цены за 5 дн.	Изм. цены за 1 мес.	Изм. цены за 3 мес.	Изм. цены с нач. года	Изм. цены за 52 нед.	Макс. цена за 52 нед.	Мин. цена за 52 нед.
Газпром	266	97 583	-1,75%	-0,19%	+15,80%	+14,50%	+71,53%	+71,88%	272,68	145,02
Сбербанк	240,17	80 763	-0,96%	+1,09%	+3,76%	+8,30%	+28,28%	+22,08%	250,65	179,04
Роснефть	454,25	74 779	-2,00%	+3,75%	+9,49%	+11,39%	+4,21%	-3,82%	475,60	390,75
ЛУКОЙЛ	6040	67 195	-1,52%	-0,30%	+10,65%	+13,54%	+20,13%	+17,83%	6194,00	4555,00
НОВАТЭК	1363	64 352	-1,23%	-0,75%	+1,47%	+5,06%	+19,59%	+27,44%	1382,20	1047,40
ГМК НорНикель	18520	46 015	-0,99%	+2,13%	+15,52%	+25,50%	+42,45%	+58,90%	18798	11521
ГазпромНефть	420	31 368	-0,37%	+1,44%	+0,14%	+0,02%	+21,89%	+12,10%	438,10	312,15
Татнефть	782,2	28 170	-1,97%	+3,32%	+9,98%	+5,86%	+5,77%	-4,04%	824,00	649,40
Сургутнефтегаз	46,655	25 971	-1,34%	+0,39%	+26,44%	+76,93%	+72,75%	+69,69%	48,91	24,06
Полус	7195	15 202	-2,97%	-1,75%	+0,14%	+3,72%	+34,66%	+66,91%	7833,00	4283,00
НЛМК	131,04	12 385	-1,64%	+4,65%	+1,51%	-7,34%	-16,15%	-18,39%	185,42	122,16
Северсталь	909,6	11 966	-2,32%	+2,15%	+2,13%	-6,00%	-3,23%	-12,21%	1121,60	862,20
Yandex	2184,8	11 224	-0,14%	+2,35%	+15,29%	-9,01%	+13,38%	+13,88%	2679,00	1781,50
ВТБ	0,046	9 495	+3,84%	+8,46%	+11,62%	+15,26%	+38,24%	+24,55%	0,047	0,033
X5	2230	9 481	-1,55%	+2,86%	+11,11%	+8,44%	+29,28%	+38,47%	2390	1495,5
МТС	300,3	9 334	+0,23%	+4,21%	+11,32%	+15,30%	+25,36%	+10,79%	303,30	222,40
АЛРОСА	76,16	8 717	-0,16%	+0,17%	+7,08%	+0,80%	-23,34%	-27,30%	105,00	67,36
Интер РАО	4,544	7 461	-0,82%	+3,87%	+3,83%	+8,25%	+17,67%	+13,29%	5,12	3,61
Polymetal	988	7 350	-1,11%	-4,49%	+7,85%	+19,52%	+36,56%	+58,82%	1063,70	611,10
RUSAL Plc	28,82	6 814	-3,43%	-1,12%	+4,52%	+4,95%	-6,97%	-3,81%	39,00	22,62

Источник: ПАО Московская Биржа

Заявление об ограничении ответственности. Настоящие обзоры подготовлены в информационных целях. Они ни в коем случае не являются и не должны рассматриваться как предложение купить или продать соответствующие ценные бумаги. Информация, содержащаяся в данных обзорах, получена из вызывающих доверия открытых источников. Несмотря на то, что при подготовке обзоров были предприняты необходимые меры для получения достоверной информации, ПАО «ИК РУСС-ИНВЕСТ» не исключает возможность включения в обзор ошибочной информации, предоставленной соответствующими источниками, и не несет за это ответственности. ПАО «ИК РУСС-ИНВЕСТ», его работники и клиенты могут быть заинтересованы в покупке или продаже ценных бумаг, упомянутых в обзорах.

## ИНВЕСТИЦИОННАЯ КОМПАНИЯ ИК РУСС-ИНВЕСТ

[www.russ-invest.com](http://www.russ-invest.com)

Москва

Тел: +7(495) 363-93-80

Факс: +7(495) 363-93-90

E-mail: [mail@russ-invest.com](mailto:mail@russ-invest.com)

Адрес: Москва, 119019, Нащокинский переулок, д.5, стр. 4

© 2011 | ПАО «ИК РУСС-ИНВЕСТ»

Лицензия № 045-11769-001000 Лицензия № 045-08757-000100 Лицензия № 045-06310-100000

Лицензия № 045-06312-010000

11 Ноября 2019