

Комментарий

29 мая, во вторник, выпуски корпоративного рублевого долга демонстрировали уверенную восходящую динамику. Торговые обороты составили 12,5 млрд руб., что на 70% выше среднедневных значений за май. Треть сделок пришлась на длинные выпуски с дюрацией от 3 лет, которые оказались лидерами дня. Рост котировок данных выпусков составил в среднем 1% против роста на 0,3% рынка в целом.

Бумаги отрасли машиностроения оказались драйверами вторника и прибавили в среднем по 2%. Данный рост был полностью обеспечен выпуском ОДК 01 (+1,9%). Сектор девелопмента находился под давлением, и соответствующие бумаги подешевели в среднем на 80-85 б.п. Практически весь торговый оборот сегмента пришелся на займ ЛНССМУБ1Р1 (-0,7%).

Активность на рынке внутреннего госдолга была ниже средних значений за неделю/месяц. Торговые обороты составили 16,8 млрд руб. Длинные ОФЗ, на которые пришлось половина сделок, находились под давлением и подешевели в среднем на 25 б.п. Аутсайдерами оказались серии 26207 и 26225, чьи котировки упали на 0,3%.

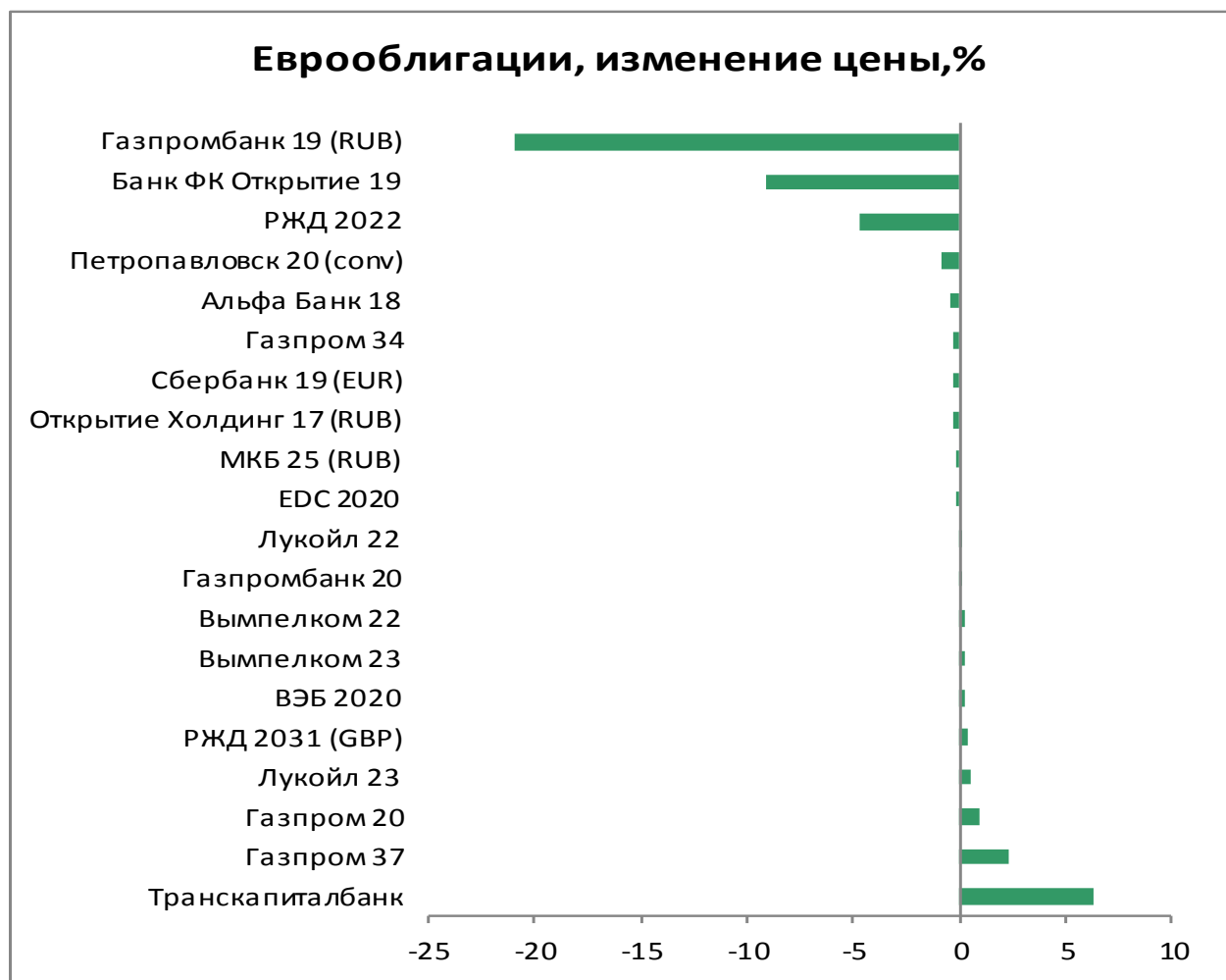
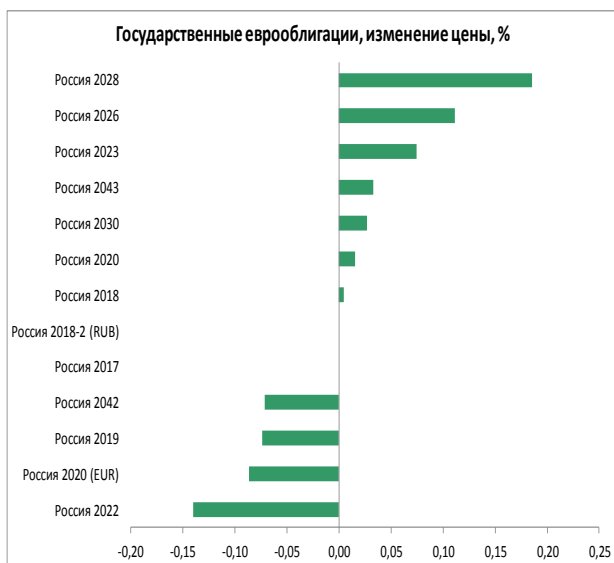
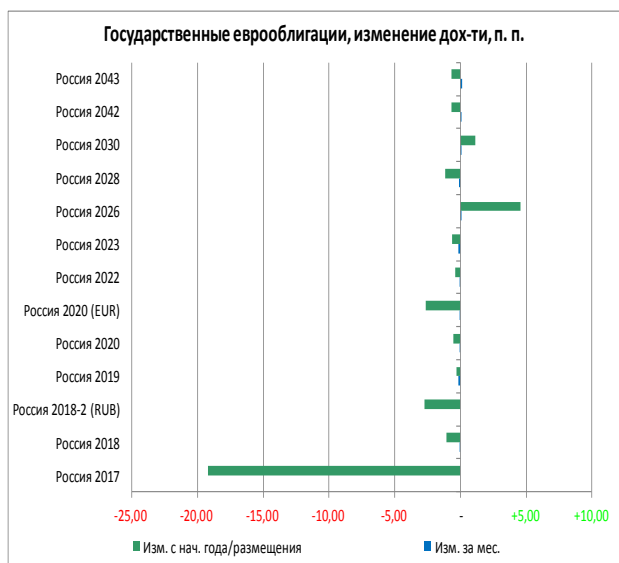
Внешние выпуски Газпрома и телекомов демонстрировали устойчивый рост котировок. Евробонды РЖД и металлургов, в свою очередь, находились под давлением.

Индикаторы рынка

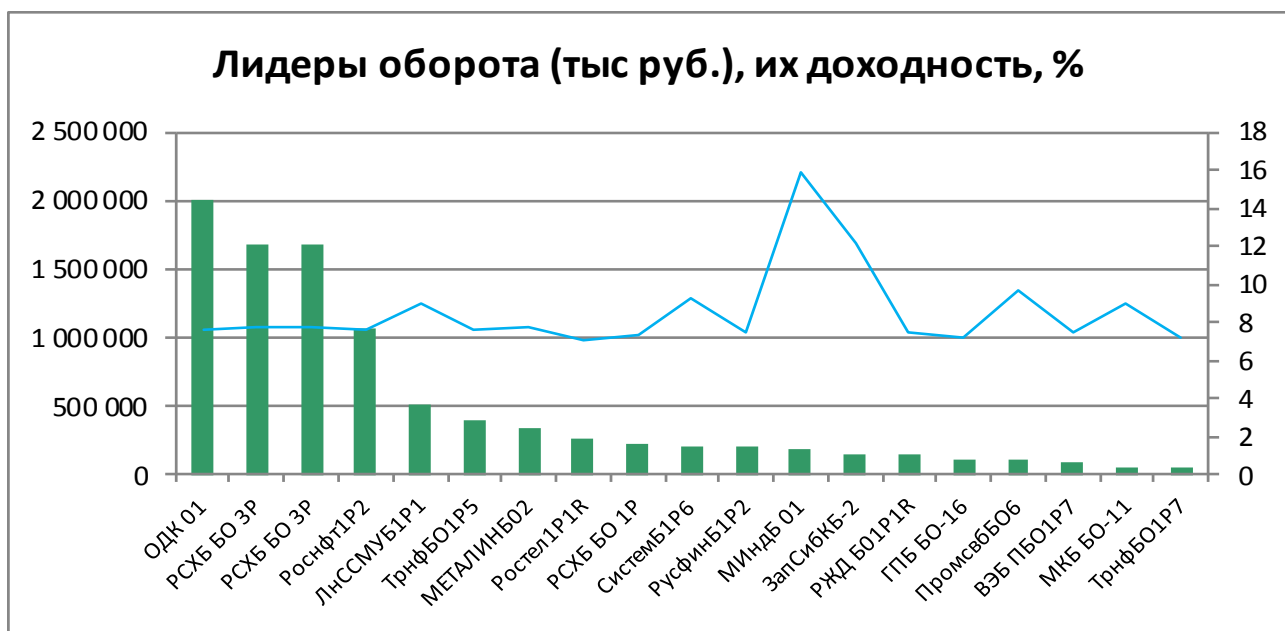
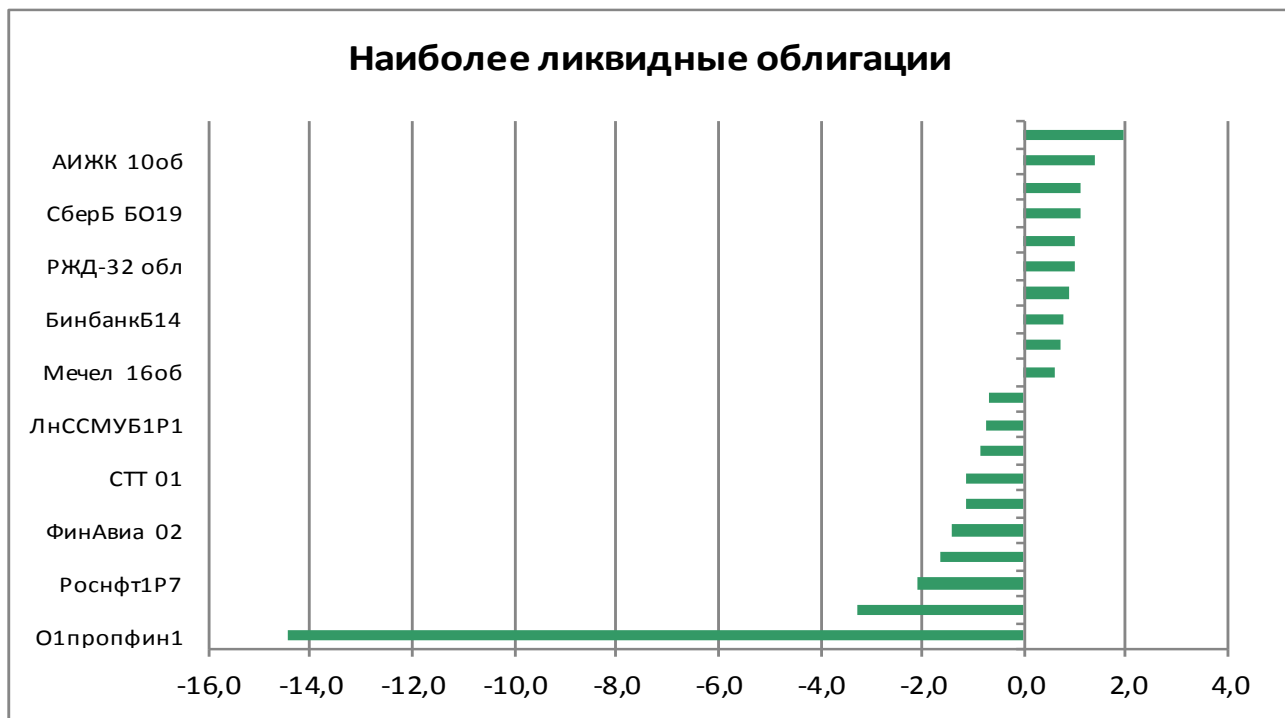
	Значение закрытия	Изм. к пред. дню	Изм. за неделю
Золото	1298,77	-0,02%	+0,41%
Нефть Brent	75,39	+0,12%	-5,53%
5-летний CDS	132	+2,61%	+0,58%
Бивалютная корзина	67,23	+0,52%	+1,90%
Mosprime o/n	7,31	+0,01	+0,03
Депозиты в ЦБ	2801,8	-35,0	-552,8
Остатки на корп. сч.	2018,7	+174,0	-260,4
UST 2	2,32	-0,16	-0,21
UST 10	2,78	-0,15	-0,21
Russia 2028	4,80	-0,03	-0,11
Brazil 2028	6,39	-0,18	-0,70
Turkey 2028	6,17	-0,19	-0,55
Portugal 10 yr	2,16	+0,12	+0,22
Ireland 10 yr	0,95	-0,00	-0,06
Italy 10 yr	3,15	+0,48	+0,75
Greece 10 yr	4,74	+0,32	+0,40

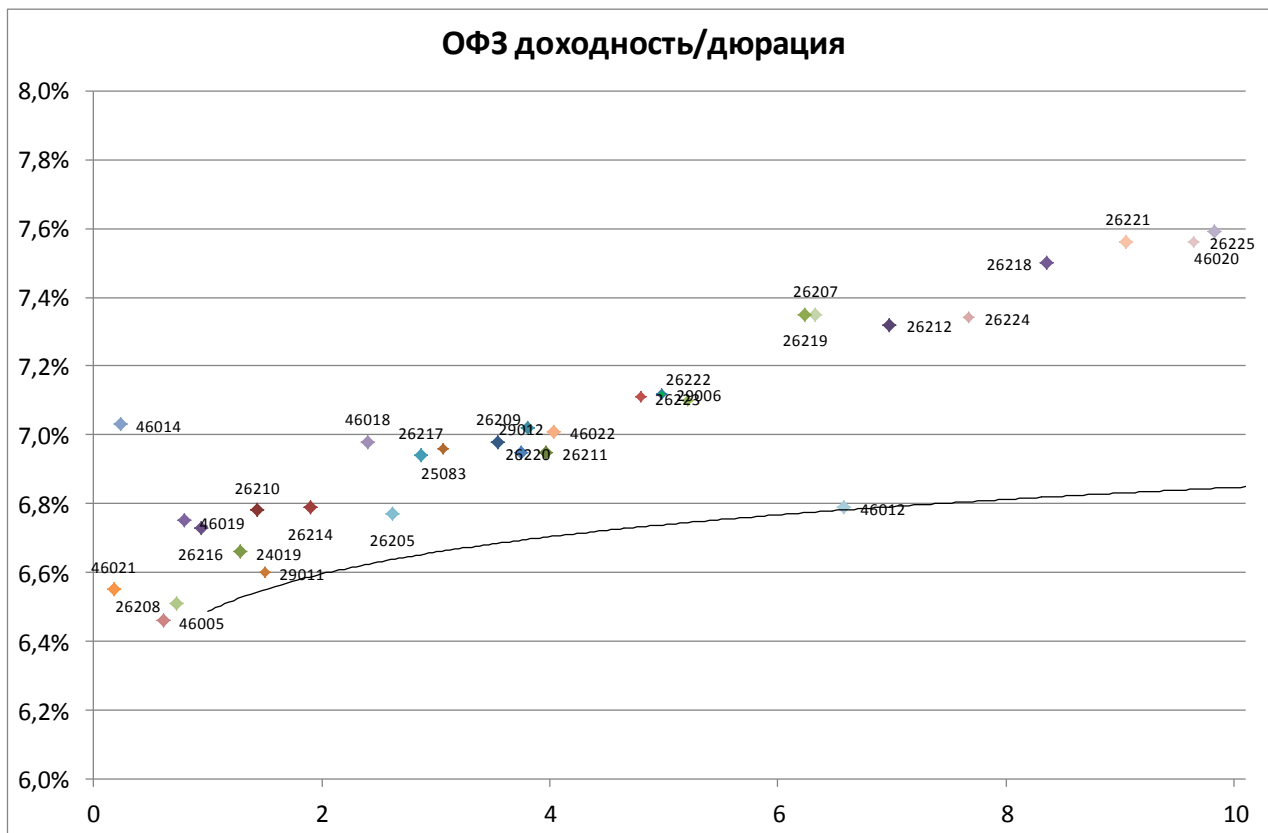
Источник: Bloomberg, ПАО Московская биржа
Оценка: ПАО «ИК РУСС-ИНВЕСТ»

Рынок внешнего долга



Российский долговой рынок





Выпуск	Купон	Погашение	Дюрация	Доходность	Посл. цена	Изм. цены	Выпуск	Купон	Погашение	Дюрация	Доходность	Посл. цена	Изм. цены
46019	2,01	20.03.2019	0,79	6,75	96,40	-	26215	7,00	16.08.2023	4,38	6,88	101,00	-0,10%
46021	5,00	08.08.2018	0,18	6,55	99,72	+0,02%	52001	2,50	16.08.2023	2,44	2,56	99,81	+0,10%
46014	7,00	29.08.2018	0,23	7,03	100,01	-0,09%	46022	6,00	19.07.2023	4,03	7,01	94,62	+0,01%
46005	0,00	09.01.2019	0,61	6,46	96,25	-0,24%	26223	6,50	28.02.2024	4,79	7,11	97,70	-0,01%
26208	7,50	27.02.2019	0,73	6,51	100,77	+0,03%	26222	7,10	16.10.2024	5,21	7,10	100,59	-0,06%
24019	7,74	16.10.2019	1,29	6,66	101,31	-0,04%	29006	9,12	29.01.2025	4,98	7,12	107,50	+0,05%
26210	6,80	11.12.2019	1,44	6,78	100,19	-0,02%	46011	10,00	20.08.2025		5,70	119,00	-
26216	6,70	15.05.2019	0,94	6,73	100,07	+0,02%	26219	7,75	16.09.2026	6,23	7,35	103,25	-0,14%
29011	8,96	29.01.2020	1,50	6,60	102,72	-0,03%	26207	8,15	03.02.2027	6,32	7,35	105,90	-0,28%
26214	6,40	27.05.2020	1,90	6,79	99,49	-0,06%	46023	8,16	23.07.2026	3,56	4,72	112,89	-
46018	6,50	24.11.2021	2,40	6,98	99,29	-0,01%	26212	7,05	19.01.2028	6,98	7,32	99,02	-0,17%
26205	7,60	14.04.2021	2,62	6,77	102,42	-0,18%	52002	2,50	02.02.2028	4,30	2,87	97,10	+0,15%
26217	7,50	18.08.2021	2,87	6,94	101,92	-0,14%	26224	6,90	23.05.2029	7,68	7,34	97,69	-0,06%
25083	7,00	15.12.2021	3,07	6,96	100,48	-0,17%	26218	8,50	17.09.2031	8,35	7,50	109,55	-0,23%
26209	7,60	20.07.2022	3,55	6,98	102,60	-0,24%	26221	7,70	23.03.2033	9,06	7,56	102,48	-0,27%
26220	7,40	07.12.2022	3,80	7,02	101,91	-0,23%	26225	7,25	10.05.2034	9,65	7,56	98,40	-0,30%
29012	7,65	16.11.2022	3,75	6,95	102,93	-0,01%	46020	6,90	06.02.2036	9,83	7,59	94,70	-0,15%
26211	7,00	25.01.2023	3,97	6,95	100,64	-0,30%	46012	8,39	05.09.2029	6,57	6,79	103,67	-0,33%

Итоги торгов облигациями металлургического и горнодобывающего секторов

Выпуск	Купон	Погашение	Оферта	Дней до след. к	Доходность	Дюрация	Цена посл. сделки	Спрэд к бескупонной кривой РФЗ	Изм. цены за ден	Изм. цены за нед	Изм. цены за мес	Объем выпуска млн р	Moody's	Fitch	S&P
Uranium 01	0,00	24.11.2021		182	8,54	3,49	75,13	163	+0,36%	+0,14%	+1,59%	14 300		WD	NR
Uranium 02	10,25	11.08.2023	14.08.2020	79	9,09	1,98	102,65	229	+0,27%	+0,83%	+1,04%	12 500		WD	NR
АшинМЗ БО1	3,90	17.06.2024		26	6,87	0,01	86,00	-27	-	-1,15%	-1,15%	1 000			
ЕврХол8	12,95	18.06.2025	26.06.2019	28	7,40	0,99	105,75	74	-	-1,62%	-	15 000			BB
ЕврХол1P1R	12,60	23.03.2021		118	7,74	2,43	112,45	89	-	+0,13%	+0,19%	15 000			BB
МЕТАЛИНБ01	11,85	21.10.2025	26.10.2021	153	7,16	1,33	106,82	25	-	-	-	10 000	Ba2	BB	BB
МЕТАЛИНБ02	10,95	17.03.2026	23.03.2021	118	7,70	2,47	108,45	85	-	-0,10%	-0,69%	10 000	Ba2	BB	BB
МЕТАЛИНБ07	11,90	12.02.2026		85	7,20	3,40	119,07	-8	-	-	-	5 000	Ba2	BB	BB
МЕТАЛИНБ08	10,95	17.03.2026	23.03.2021	118	7,64	2,47	108,60	79	-0,14%	-0,14%	+0,56%	5 000	Ba2	BB	BB
МЕТАЛИНВ 1	0,01	07.03.2022		103	0,01	3,77	100,00	-693	-	-	-	5 000	Ba2	BB	BB
МЕТАЛИНВ 2	7,65	27.01.2023		65	7,55	3,92	100,90	53	-	-	-1,18%	5 000	Ba2	BB	BB
МЕТАЛИНВ 3	7,65	27.01.2023		65	7,55	3,92	100,90	53	-	-	-1,18%	5 000	Ba2	BB	BB
МЕТАЛИНВ 5	0,01	07.03.2022		103	4,41	3,77	85,00	-253	-	-	-	10 000	Ba2	BB	BB
МЕТАЛИНВ 6	0,01	10.03.2022		106	8,60	3,78	73,23	166	-	-	-17,52%	10 000	Ba2	BB	BB
Мечел 4о6	10,88	15.07.2021					99,98		-	-	-2,39%	5 000			
Мечел 13о6	12,25	25.02.2020		90	6,92	1,02	100,67	18	+0,50%	+0,16%	+0,57%	5 000			
Мечел 14о6	12,25	25.02.2020		90	7,09	1,00	100,50	35	-0,05%	+0,09%	+0,21%	5 000			
Мечел 15о6	8,00	09.02.2021		76	9,04	2,39	97,99	220	-	+18,05%	-0,90%	5 000			
Мечел 16о6	8,00	09.02.2021		76	11,94	2,41	91,82	510	+0,62%	+0,34%	+2,49%	5 000			
Мечел 17о6	12,13	27.05.2021					96,53		-	-	-0,57%	5 000			
Мечел 18о6	12,13	27.05.2021					97,15		-	-	+0,16%	5 000			
Мечел 19о6	12,13	01.06.2021					97,00		-	-0,19%	+0,01%	5 000			
НЛМК БО-08	0,00	16.10.2025										5 000	Baa3	BBB-	BBB-
НЛМК БО-13	0,00	02.10.2023										5 000	Baa3	BBB-	BBB-
Норник БО5	11,60	06.02.2026		79	6,90	2,35	111,72	-38	-	-	-	15 000	Baa3	BBB- *	BBB-
ПолюсБ1	12,10	03.07.2025	08.07.2021	43	7,74	2,60	112,25	86	+0,94%	+0,45%	-0,65%	5 000	Ba1	BB-	BB-
ПолюсБ2	12,10	03.07.2025	08.07.2021	43	7,83	2,60	112,00	95	-	-	-0,88%	5 000	Ba1	BB-	BB-
ПолюсБ3	12,10	03.07.2025	08.07.2021	43	7,83	2,60	112,00	95	-	-	-0,44%	5 000	Ba1	BB-	BB-
РУСАЛБал08	9,00	05.04.2021	08.04.2019	131	9,18	0,84	100,00	255	+2,04%	+2,74%	-	15 000		WD	
РУСАЛБрБ01	12,85	07.04.2026	16.04.2019	139	10,77	0,85	101,90	414	-0,07%	-	+1,04%	10 000		WD	
Спектр 01	8,50	12.03.2026					100,00		-	-	-0,02%	3 000			
СУЭКФБ1P1R	10,50	23.10.2019		147	7,68	1,33	103,85	98	-	-0,14%	-0,34%	8 000	Ba2		
СУЭК-Фин01	8,25	26.06.2020	29.06.2018	30	7,90	0,07	100,03	139	-	-	+0,86%	10 000	Ba2		
СУЭК-Фин05	8,25	10.08.2023	15.08.2019	78	8,13	1,15	100,30	145	-	-0,49%	-0,40%	10 000	Ba2		
СУЭК-Фин07	12,50	19.08.2025	25.08.2020	90	12,87	1,88	100,00	607	-	-	-	5 000	Ba2		
СУЭК-Фин08	12,50	19.08.2025	25.08.2020	90	12,87	1,88	100,00	607	-	-	-	5 000	Ba2		
ТМК БО-5	13,00	01.04.2026	10.04.2019	133	8,36	0,83	103,90	173	+0,09%	+0,02%	-1,05%	5 000	B1		B+
ТМК БО-6	9,75	13.04.2027	21.04.2020	146	8,05	1,76	103,20	129	+0,24%	-0,09%	+0,49%	5 000	B1		B+
ТМК БО-7	9,35	21.05.2027	28.05.2021	2	7,79	2,56	104,50	92	-	-	-0,48%	10 000	B1		B+
УАХМФИН1P1	5,00	25.07.2025		65	4,68	5,55	101,89	-255	-	-	+1,08%	1 000			
ЧТПЗ 1P1	10,75	24.12.2020		29	7,84	2,20	107,00	101	-	-	+0,05%	5 000	Ba3	BB-	
ЧТПЗ 1P2	9,85	10.02.2022		78	8,42	3,13	105,00	149	+0,01%	+0,05%	-	5 000	Ba3	BB-	
ЧТПЗ 1P3	9,70	21.03.2024		29	8,54	4,48	106,48	142	-	+0,45%	-0,49%	5 000	Ba3	BB-	
ЧТПЗ 1P4	8,95	08.06.2027	15.06.2021	20	8,42	2,63	101,85	155	-	-	-0,15%	10 000	Ba3	BB-	
ЧТПЗ 1P4	8,95	08.06.2027	15.06.2021	20	8,42	2,63	101,85	155	-	-	-0,15%	10 000	Ba3	BB-	

Итоги торгов облигациями химического сектора

Выпуск	Купон	Погашение	Оферта	Дней до след. ку	Доходность	Дюрация	Цена посл. сделк	Спрэд к бескупонной кривой О	Изм. цены за ден	Изм. цены за не	Изм. цены за мес	Объем выпуска млн руб	Moody's	Fitch	S&P
Акрон 04	10,20	18.05.2021	19.05.2020	174	7,01	1,84	106,00	24	+0,83%	+0,83%	+0,95%	3 750	Ba3	BB-	
Акрон 05	10,20	18.05.2021	19.05.2020	174	8,13	1,84	104,00	136	-	-	-0,48%	3 750	Ba3	BB-	
Акрон Б1Р1	9,55	24.09.2026	01.10.2020	127	7,58	2,13	104,43	77	-	-	+0,41%	5 000	Ba3	BB-	
Акрон Б1Р2	8,60	25.05.2027	30.11.2021	6	7,69	2,99	103,20	77	-	-0,10%	-0,29%	5 000	Ba3	BB-	
Акрон БО-2	9,10	20.11.2018		174	7,16	0,46	100,95	61	-	+0,01%	-0,05%	5 000	Ba3	BB-	
Акрон БО-3	9,10	20.11.2018		174	7,05	0,46	101,00	50	+0,60%	+0,05%	+0,07%	5 000	Ba3	BB-	
АРАГОН об	10,25	04.05.2022		70	2,57	3,45	100,00	-438	-	-	-	1 000			
ЕвроХим 02	12,40	26.06.2018		27	8,90	0,07	100,25	239	-0,04%	-0,25%	-0,54%	5 000		WD	NR
ЕвроХим 03	8,25	14.11.2018		168	6,10	0,38	101,00	-45	-	-	+1,25%	5 000		WD	NR
ЕврХимБ1Р1	10,60	19.04.2019		142	7,94	0,86	102,35	131	+0,10%	-0,29%	+0,20%	15 000		WD	NR
ЕврХимБ1Р2	8,75	26.05.2020		180	7,71	1,87	102,15	94	-	+0,13%	+0,40%	15 000		WD	NR
ПолиплБ01	14,00	09.04.2019	09.10.2018	132	6,99	0,34	102,48	46	-	+0,47%	-0,21%	1 000			
ПолиплБ02	15,90	06.06.2018		7	-	0,00	103,02	-7 914	-	-	-	500			
ПолиплБ03	7,25	05.11.2021	11.09.2018	163	16,22	0,28	97,77	971	-0,44%	-0,42%	-1,30%	650			
ПолиплП1Б1	14,50	18.04.2023	23.04.2019	146	14,97	0,87	100,00	834				900			
УрКаПБОЗР	8,80	27.05.2020		182	7,79	1,87	102,10	102	+0,20%	+0,10%	+0,33%	15 000	Ba2	BB-	BB-

Итоги торгов облигациями телекоммуникационного сектора

Выпуск	Купон	Погашения	Оферта	Дней до след. к	Доходность	Дюрация	Цена посл. сделки	Спред к бескупонной кривой OI	Изм. цены за ден	Изм. цены за нед	Изм. цены за мес	Объем выпуска, млн р	Moodv's	Fitch	S&P
ИКОМКОРПБ1	13,25	13.12.2019	18.12.2018	22	7,73	0,52	103,00	116	-	-	-1,90%	3 500			
ВымпелКБ02	1,00	03.10.2025	09.10.2020	135	1,00	2,34	100,00	-581				10 000	Ba2		BB
ВымпелКБ03	1,00	03.10.2025	09.10.2020	135	8,17	2,33	85,17	136	-	-	-0,33%	15 000	Ba2		BB
ВымпелКом2	7,00	14.03.2022	16.03.2020	110	7,11	1,69	100,00	36	-	-	-0,10%	10 000	Ba2		BB
ВымпелКом4	7,00	08.03.2022	10.03.2020	104	7,14	1,68	99,95	39	+0,30%	+1,50%	+0,18%	15 000	Ba2		BB
МегаФонБ1Р2	9,90	29.05.2026		9	7,80	2,53	106,20	50	-	-	-	10 000	Ba1	BB+	BBB-
МегаФонБ1Р	9,95	09.05.2019		162	7,28	0,92	102,50	64	-	-	-0,44%	10 000	Ba1	BB+	BBB-
МегаФонБ05	11,40	10.10.2025										15 000	Ba1	BB+	BBB-
МегаФонФ07	0,00	01.03.2023										10 000			BBB-
МТС 001Р-1	9,00	04.02.2022		72	7,45	3,15	105,33	52	-0,07%	+1,23%	+0,55%	10 000	Ba1	BB+	BB *
МТС 001Р-2	8,85	25.03.2021		120	7,28	2,53	104,25	43	-	-	+0,53%	10 000	Ba1	BB+	BB *
МТС 03	10,00	12.06.2018		13	10,00	0,03	100,00	349	-	-	-	10 000	Ba1	BB+	BB *
МТС 07	8,70	07.11.2017										10 000	Ba1	BB+	BB *
МТС 08	7,50	03.11.2020	06.11.2018	160	7,62	0,42	100,00	107	-	-0,65%	-0,25%	15 000	Ba1	BB+	BB *
МТС БО-01	6,85	22.03.2023	25.03.2020	119	6,99	1,72	99,95	24	-	-	-	10 000	Ba1	BB+	BB *
МТС БО-02	9,40	15.08.2031	31.08.2018	93	7,43	0,24	100,50	92	-0,21%	-0,05%	-0,47%	10 000	Ba1	BB+	BB *
НаукаСвязь01	13,50	10.05.2018							-	-	-	4 000			
Ростел 15	8,20	24.01.2018										5 000		BBB-	BB+
Ростел 16	10,50	07.06.2018		8	11,00	0,00	99,99	449	-	-	-	5 000		BBB-	BB+
Ростел 17	10,50	02.11.2017										10 000		BBB-	BB+
Ростел 18	8,20	24.01.2018										10 000		BBB-	BB+
Ростел 19	10,50	06.03.2018										10 000		BBB-	BB+
Ростел1Р1R	9,20	10.09.2026	19.09.2019	113	7,11	1,24	102,70	42	-	+0,15%	-0,29%	15 000		BBB-	BB+
Ростел1Р2R	8,65	14.04.2027	20.04.2022	147	7,40	3,20	104,60	45	-	-	+0,10%	10 000		BBB-	BB+
РостелБО-1	8,00	16.05.2025		177	7,43	5,49	101,14	21	-	+1,14%	-12,36%	5 000		BBB-	BB+
РостелБО-2	8,40	20.05.2025										5 000		BBB-	BB+
СистемБ1Р1	12,50	30.09.2025	09.10.2018	132	9,30	0,34	101,16	277	+0,04%	-0,14%	-0,36%	5 000		BB-	B+
СистемБ1Р2	10,90	31.10.2025	08.11.2019	163	8,06	1,35	104,00	135	-	-	-	1 700		BB-	B+
СистемБ1Р3	10,95	12.03.2018										10 000		BB-	B+
СистемБ1Р4	9,80	30.10.2026	06.11.2020	163	9,50	2,22	101,10	268	-0,29%	+0,01%	-0,10%	6 500		BB-	B+
СистемБ1Р5	9,90	13.11.2026	21.02.2020	86	9,45	1,61	101,21	271	+0,01%	+0,60%	+0,42%	10 000		BB-	B+
СистемБ1Р6	8,90	26.03.2027	01.04.2022	128	9,33	3,29	99,27	238	-0,22%	+0,02%	-0,30%	15 000		BB-	B+
СПБТел 01	11,25	11.06.2021	15.06.2018	16	7,02	0,04	100,18	51	-0,13%	-0,13%	-0,32%	5 000		B+	
СПБТел 02	11,30	11.06.2021	14.06.2019	16	8,60	0,96	102,80	194	-	-	+0,19%	5 000		B+	
СПБТел 03	11,30	11.06.2021	14.06.2019	16	8,60	0,96	102,80	194	-	-	-0,58%	3 000		B+	
СПБТел 04	10,70	31.01.2022	03.08.2020	68	8,83	1,95	103,99	204	-	-	-0,34%	3 000		B+	
СПБТел 05	10,70	31.01.2022		68	8,30	3,07	108,00	137	-	-	-	4 000		B+	
СПБТел 07	9,95	05.04.2022		132	8,92	3,26	103,90	197	-0,09%	-0,10%	-0,43%	6 000		B+	
ЭР Телеком 1Р03	10,65	29.10.2020		155	9,35	2,18	103,20	254	+0,29%	-1,55%	+0,19%	5 000			B+
ЭР Телеком 1Р01	12,75	03.07.2019		35	9,01	1,01	104,00	235	+0,98%	-0,24%	+0,73%	3 000			B+
ЭР Телеком РВ02	10,85	01.12.2021		7								5 000			B+

Итоги торгов облигациями секторов с/х, розницы и торговли

Выпуск	Купли	Погашения	Оферта	Дней до след. н	Доходность	Дюрация	Цена посл. сделки	Спрэд к безупонной кривой РФ	Изм. цены за ден	Изм. цены за нед	Изм. цены за мес	Объем выпуска млн р	Moody's	Fitch	S&P
Агронова01	10,75	17.12.2020	21.06.2018	22	12,19	0,05	99,92	568	-0,63%	-0,63%	-	5 000			
АпТЗБи6БОЗ	0,00	23.05.2018					field Not Appl		-	-	-0,90%	2 000			
БелугаБО-4	9,75	28.05.2020		1	9,39	1,70	101,02	262	-	-	-	2 000		NR	
БелугаБО-5	12,90	29.04.2020		154	7,56	1,56	108,00	80	-	-	+1,89%	2 000		B	
БелугаБП1	9,50	07.06.2022		13	8,67	2,77	102,80	171	-0,19%	+0,24%	-0,19%	5 000			
ВолгСпорт1	5,15	04.04.2022		68	10,40	0,04	84,02	345	-	-	-	1 400			
ВолгСпорт2	6,40	29.02.2024		93	6,40	0,10	100,00	-71	-	-	-	1 900			
ВТОРРЕС Б1	0,00	01.02.2019		65	55378,91	0,68	1,39	5 537 232	-0,71%	-	-1,42%	400			
ДетМир Б-4	9,50	29.03.2024	07.04.2020	128	7,70	1,73	103,20	94	-0,19%	-0,29%	+0,09%	3 000			NR
Лента З об	11,75	25.02.2020	28.08.2018	90	7,57	0,23	101,01	106	-	-0,19%	-0,48%	4 000		BB	BB-
Лента Б1Р1	8,70	26.05.2020		181	7,64	1,87	102,19	87	-	-	-1,36%	5 000			BB-
Лента БО-3	7,25	24.07.2025	28.01.2021	64	7,81	2,42	99,00	97	+0,24%	+0,24%	-0,50%	5 000		BB	BB-
Лента БО-6	12,40	28.08.2025	06.09.2018	99	-	0,28	103,95	-852	-	-	-	5 000		BB	BB-
ОбуьрусБ1	15,00	15.07.2020	17.07.2019	49	8,84	1,03	106,67	217	+0,15%	+0,61%	-0,31%	1 500			
ОбуьрусБ6	13,80	22.03.2021	25.03.2019	26	7,10	0,77	105,43	48	-0,05%	-0,08%	-0,39%	1 000			
ОбуьрусБ7	13,80	20.01.2022	25.10.2018	57								1 000			
О'КЕЙ-Б01Р	9,55	29.04.2021		64	7,64	2,57	105,52	78	-0,34%	+0,41%	-0,64%	5 000		B+	
О'КЕЙ-Б04	8,90	09.10.2018		132	3,85	0,34	101,80	-268	-	-	+2,75%	5 000		B+	
О'КЕЙ-Б05	10,50	21.04.2020		146	8,51	1,75	103,71	175	-0,06%	-0,60%	-1,25%	5 000		B+	
О'КЕЙ-Б06	11,70	06.04.2021	09.10.2018	132	8,22	0,34	101,25	169	-0,05%	-0,01%	-0,30%	5 000		B+	
СибГосБ1Р1	16,50	26.06.2019		24	105,74	0,88	50,00	9 908	+0,02%	+16,28%	+11,09%	200			
УпрОтход01	8,25	07.05.2024		342	1,55	5,53	98,90	-558	-	-	-	2 800			
УпрОтход02	10,00	01.06.2025		94	3,32	3,27	98,50	-390	-	-	-	1 000			
УпрОтходБ1	4,00	29.04.2027		336	8,64	7,37	72,04	127	+1,52%	+2,48%	+1,34%	1 850			
УпрОтходНН	5,50	15.06.2022		21	6,24	0,00	97,37	-72	-	-	-	1 150			
Х-5 Финанс 1Р01	9,45	11.09.2031	26.09.2019	120	8,05	1,26	101,90	136	-	-1,07%	-1,16%	15 000		BB	BB
Х-5 Финанс 1Р02	8,45	07.05.2032	20.11.2020	177	7,69	2,29	102,00	87	-	-	+0,99%	10 000			BB
Х-5 Финанс БО4	11,90	11.10.2022	16.04.2019	139	6,42	0,85	104,69	-21	-	-	-	5 000		BB-	BB
Х-5 Финанс БО5	10,90	09.03.2023	13.09.2018	106	4,00	0,28	101,97	-251	+0,76%	+0,76%	+0,46%	5 000		BB-	BB
Х-5 Финанс БО6	7,95	27.04.2023	02.05.2019	155	6,75	0,90	101,15	11	+1,15%	+1,14%	+0,05%	5 000		BB-	BB
Х-5 Финанс БО7	9,75	01.08.2023	05.02.2019	69	6,66	0,66	102,10	6	-	-	-0,08%	5 000		BB-	BB
ЧеркизБ1Р1	12,50	06.10.2020		132	10,80	2,09	104,00	399	-	-	-	5 000	B1		

Итоги торгов облигациями транспортного сектора

Выпуск	Купон	Погашение	Оферта	Дней до след. к	Доходность	Дюрация	Цена посл. сделк	Спрэдк бескупонной кривой Od	Изм. цены за ден	Изм. цены за мес	Изм. цены за мес	Объем выпуска млн р	Moody's	Fitch	S&P
Автодор1P1	10,25	20.11.2020		177	6,16	2,26	109,50	-66	-	+2,72%	+2,82%	10 000	BBB-		
ДелоПортс1	13,80	14.11.2025	23.11.2018	177	9,68	0,46	102,01	312	-2,63%	+0,01%	-0,95%	3 000	BB-		B+
ДелПортг1P1	9,40	05.07.2022		41	9,00	3,38	102,00	203	-	-	+0,42%	3 500			B+
ПКГ 01	12,70	16.09.2025	25.09.2018	118	6,26	0,31	102,04	-26	+0,39%	-0,01%	-0,25%	5 000	BB+		NR
ПКГ 02	12,00	15.10.2025	23.10.2019	147	6,89	1,32	106,85	19	-	-	-	5 000	BB+		NR
ПКГ 03	11,80	23.10.2025	29.10.2020	155	7,21	2,11	110,30	40	-	-	-	5 000	BB+		NR
ПКГ 05	12,70	02.10.2025	11.04.2019	134	7,75	0,84	104,17	112	-0,02%	+0,16%	-0,93%	10 000	BB+		NR
ПКТ 1	13,10	09.12.2025	15.12.2020	20	10,44	2,14	106,40	361	-	-0,27%	+0,38%	5 000	BB		
ПКТ 2	13,10	06.02.2026	12.02.2021	79	10,32	2,30	107,00	348	-	+0,23%	+0,19%	5 000	BB		
ПКТ 3	12,50	18.03.2026	24.03.2021	119	10,33	2,43	105,80	348	-0,05%	-0,28%	-1,11%	5 000	BB		
ПочтаРБ1P1	5,07	17.11.2023		13								1 100	BBB-		
ПочтаРБ1P2	8,55	11.05.2027	18.05.2021	174	7,58	2,67	102,90	71	-	+0,18%	+0,18%	5 000	BBB-		
ПочтаРБ1P3	8,45	19.05.2027	27.05.2021	182	10,38	1,87	97,05	361	-	-5,30%	-4,85%	5 000	BBB-		
ПочтаРос02	9,50	18.10.2019	19.10.2018	142	7,07	0,37	100,95	54	+0,95%	+0,95%	+0,95%	3 000	BBB-		
ПочтаРос04	9,35	18.10.2019		142	7,58	1,32	102,45	88	-	-	+0,94%	3 000	BBB-		
ПочтаРосБ1	2,75	06.12.2023		14	7,55	5,02	79,18	46	-0,59%	-0,52%	+0,13%	3 000	BBB-		
ПочтаРосБ3	9,35	10.09.2026	19.09.2019	113	7,43	1,24	102,50	74	-0,34%	-0,34%	-0,34%	5 000	BBB-		
ПочтаРосБ4	8,90	22.03.2027	29.03.2021	124	7,47	2,54	103,93	62	-	-	-0,09%	5 000	BBB-		
РЖД Б01P1R	8,70	18.05.2032	30.05.2023	6	7,42	4,03	105,85	37	+0,37%	+0,01%	+0,09%	15 000	Baa3		BBB-
РЖД Б01P2R	8,50	02.04.2037	16.04.2026	148	7,53	5,93	106,50	24	+0,38%	-	+0,28%	15 000	Baa3		BBB-
РЖД Б01P2R	8,50	02.04.2037	16.04.2026	148	7,53	5,93	106,50	24	+0,38%	-	+0,28%	15 000	Baa3		BBB-
РЖД Б01P3R	8,40	23.04.2037	08.05.2025	169	6,96	5,29	108,50	-26	-	-	-	15 000	Baa3		BBB-
РЖД Б01P4R	8,25	29.07.2032	07.08.2025	78	7,48	5,48	105,00	24	-	+0,96%	+0,24%	15 000	Baa3		BBB-
РЖД Б0-02	11,20	16.10.2025	23.04.2020	148	6,76	1,75	107,99	-0	-	-	-	15 000	Baa3	BBB-	BBB-
РЖД Б0-03	11,75	03.05.2030										15 000	Baa3	BBB-	BBB-
РЖД Б0-05	10,30	03.04.2026	07.04.2023	135	7,54	3,95	111,61	50	+0,03%	+0,07%	-0,95%	10 000	Baa3	BBB-	BBB-
РЖД Б0-07	10,30	25.03.2026	01.04.2020	126	7,06	1,70	105,70	30	-	-	-0,09%	20 000	Baa3	BBB-	BBB-
РЖД Б0-09	3,50	08.06.2028		22								25 000	Baa3	BBB-	BBB-
РЖД Б0-10	3,70	29.11.2028		14								25 000	Baa3	BBB-	BBB-
РЖД Б0-11	8,65	04.02.2032	17.02.2021	84	7,65	2,44	102,75	81	-	-	-	15 000	Baa3	BBB-	BBB-
РЖД Б0-12	3,20	18.08.2033		99								25 000	Baa3	BBB-	BBB-
РЖД Б0-13	3,20	19.09.2033		131								25 000	Baa3	BBB-	BBB-
РЖД Б0-14	3,50	29.05.2035		20								17 000	Baa3	BBB-	BBB-
РЖД Б0-15	2,40	11.10.2038		159								25 000	Baa3	BBB-	BBB-
РЖД Б0-16	3,20	20.09.2039		140	3,92	0,32	93,00	-387	-	-	-	25 000	Baa3	BBB-	BBB-
РЖД Б0-18	3,40	29.04.2043		182								25 000	Baa3	BBB-	BBB-
РЖД Б0-19	3,50	20.05.2044		23								25 000	Baa3	BBB-	BBB-
РЖД-17 обл	7,50	16.07.2018		47	5,29	0,13	100,28	-122	-	+0,17%	-	15 000	Baa3	BBB-	BBB-
РЖД-23 обл	11,75	16.01.2025	26.07.2018	57	7,08	0,15	100,71	57	-0,86%	-0,83%	-0,92%	15 000	Baa3	BBB-	BBB-
РЖД-28 обл	8,20	21.03.2028	31.03.2020	125	7,09	1,73	102,08	34	-	-0,31%	-0,29%	20 000	Baa3	BBB-	BBB-
РЖД-30 обл	7,65	07.11.2028	19.11.2019	174	7,09	1,42	100,94	38	-	-0,26%	+0,04%	15 000	Baa3	BBB-	BBB-
РЖД-32 обл	4,60	25.06.2032	08.07.2022	44	5,81	0,08	95,57	-116	+1,01%	+0,78%	+1,83%	10 000	Baa3	BBB-	BBB-
РЖД-33 обл	3,50	28.02.2040		120								15 000	Baa3	BBB-	BBB-
РЖД-34 обл	3,50	28.02.2040		120								15 000	Baa3	BBB-	BBB-
РЖД-35 обл	6,40	30.05.2040		28								15 000	Baa3	BBB-	BBB-
РЖД-41 обл	9,40	27.11.2031	12.12.2019	15	7,08	1,41	103,50	36	-	-	-0,06%	15 000	Baa3		BBB-
РЖД-42 обл	9,70	22.05.2046	16.06.2026	27	7,78	5,70	112,25	48	+0,03%	+0,03%	-2,17%	15 000	Baa3	BBB-	BBB-
ТрансКюнБ2	9,40	16.09.2021		113	7,34	2,30	104,98	44	-	-0,49%	-0,72%	5 000	Ba3		BB+
ФГУП ГЦСС1	13,00	22.08.2019		85	9,67	1,14	104,00	299	+0,02%	+0,58%	-0,45%	705			
Финавиа 01	9,00	31.07.2022		62	24,20	2,88	69,20	1 722	+0,26%	+1,44%	-1,07%	4 122			
Финавиа 02	0,01	31.07.2027		62	28,75	7,48	16,40	2 136	-1,44%	-2,96%	-2,96%	9 179			
ФПК 01	9,95	04.06.2026	13.06.2019	15	6,71	0,97	103,30	6	-	+0,38%	-	5 000		BB+	BBB-
ФПК 1P-01	8,80	15.04.2027	20.10.2022	148	7,47	3,73	105,40	48	-	+0,29%	+0,30%	5 000		BB+	BBB-

Итоги торгов облигациями электроэнергетического сектора

Выпуск	Купон	Погашение	Оферта	День до след. к	Доходность	Дюрация	Цена посл. сделк	Лет до погаш/п	Спрэд к безупонной кривой Ов	Изм. цены за ден	Изм. цены за нед	Изм. цены за мес	Объем выпуска, млн ру	Moody's	Fitch	S&P
АтомэмпБ01	9,33	02.11.2026		166	7,40	0,44	100,90	8,43	7	-0,02%	-0,05%	-0,07%	15 000	Ba1		BBB-
АтомэмпБ02	9,33	03.12.2026		15	7,69	5,97	111,03	8,52	35	+0,01%	-0,02%	+0,12%	15 000	Ba1		BBB-
КонцесВ 01	11,25	30.11.2030		185	0,91	5,58	100,00	12,51	-671	-	-	-	1 500			
КонцесВ 02	10,25	17.03.2031		352	10,25	4,80	100,00	12,81	261	-	-	-	1 900			
КонцесВ 03	12,00	07.04.2031		128				12,86					1 900			
КонцесВ 04	10,25	07.06.2031		328	1,24	6,79	100,00	13,03	-642	-	-	-	1 100			
КонцесТ01	9,25	06.04.2032		314	1,06	6,90	100,00	13,86	-665	-	-	-	2 000			
КубэнЭ1Р01	10,44	21.11.2025		2				7,48					3 600			
КубЭнЭ1Р02	12,63	11.11.2025	19.11.2019	174	2,86	1,39	114,04	1,47	-385	+0,85%	+0,76%	+0,55%	3 400			
ЛенэнерБ05	7,85	09.07.2025	18.07.2018	49	7,36	0,12	100,07	0,13	85	+0,03%	+0,06%	+0,15%	2 400	Ba1		
МОЭСК БО10	8,55	06.05.2027	12.05.2022	169	7,66	3,44	103,45	3,95	70	-	-	-0,53%	10 000	Ba1		BB
МОЭСК БО-4	8,30	12.09.2024	17.09.2020	113	7,94	2,12	101,05	2,30	114	-	-	-0,44%	5 000	Ba1	BB+	BB
МОЭСК БО-5	10,00	26.05.2026	04.06.2019	6	7,12	0,95	102,89	1,01	47	+0,01%	+0,03%	+0,16%	5 000	Ba1		BB
МОЭСК БО-6	9,65	16.07.2026	23.07.2020	57	6,71	1,94	106,00	2,15	-8	-	-	+2,76%	5 000	Ba1		BB
МОЭСК БО-8	10,30	16.04.2026	25.04.2019	148	7,81	0,88	102,25	0,90	118	-0,73%	-0,73%	-0,72%	8 000	Ba1		BB
МОЭСК БО-9	9,15	15.02.2027	24.02.2020	89	7,21	1,62	103,30	1,74	47	-	+0,34%	+0,29%	10 000	Ba1		BB
МРСК СЗ Б1	12,42	23.05.2025			12,41	0,00	100,00	6,99	519	-	-	-	5 000			
МрскСКБ1Р1	13,00	22.04.2021		148	10,78	2,49	106,08	2,90	392	+0,08%	-0,07%	-0,40%	1 350			
МРСКуР БО2	11,58	11.11.2025	19.11.2019	174	5,15	1,40	109,10	1,47	-156	+0,69%	+0,67%	+0,39%	1 600	Ba1		
МРСКуР БО5	9,32	14.08.2026	23.08.2019	86	3,79	1,17	106,63	1,23	-289	+0,92%	+1,10%	+0,46%	5 000	Ba1		
МРСЦенБ02	12,42	23.05.2025			12,41	0,00	100,00	6,99	519	-	-	-	5 000			
МРСЦенБ03	11,80	11.11.2025	17.11.2020	174	8,07	2,22	108,57	2,47	125	+0,00%	+0,03%	-0,40%	5 000			BB
МРСЦенБ04	11,58	11.11.2025	19.11.2019	174	0,19	1,40	116,76	1,47	-652	-	+0,01%	-0,87%	5 000			BB
МРСЦенБ05	9,32	14.08.2026	23.08.2019	86	-	1,17	114,65	1,23	-899	-	+0,14%	-1,07%	5 000			BB
МРСКЮР БО2	9,24	01.07.2022		37	9,56	3,20	100,00	4,09	259	-	-	-	5 000			
НовБРПГЭ01	8,50	10.11.2020		167		2,19		2,45					300			
ОГК2 Б1Р1R	6,95	17.11.2020		174	7,35	2,30	99,40	2,47	53	-	+6,62%	-0,95%	5 000			BB+
ОГК2 Б1Р2R	6,95	17.11.2020		174	7,35	2,30	99,39	2,47	53	-	-0,59%	-0,88%	5 000			BB+
РоссетБ1Р1	8,15	07.07.2022		43	6,29	3,49	107,00	4,11	-68	-	-	+0,94%	5 000	Ba1		BBB-
РоссетБ02	9,15	18.08.2026		90	7,28	1,18	102,31	8,22	-4	+0,16%	+0,09%	-0,27%	5 000	Ba1		BBB-
РоссетБ03	9,15	18.08.2026		90	7,28	1,18	102,31	8,22	-4	+0,16%	+0,09%	-0,27%	5 000	Ba1		BBB-
РоссетБ05	11,25	14.11.2025	18.11.2022	177	7,26	1,41	105,70	4,47	26	-	-	-	10 000	Ba1		BBB-
РоссетБ06	10,29	31.10.2045		6				27,44					6 000	Ba1		BBB-
РусГидрБП1	11,85	04.07.2018		35	-	0,10	101,30	0,10	-811	-	-	-	5 000	Ba1	BB+	BBB-
РусГидрБП3	11,85	04.07.2018		35	11,58	0,02	100,03	0,10	507	-	-	-	5 000	Ba1	BB+	BBB-
РусГидрБП4	10,35	04.04.2019		127	5,63	0,82	103,90	0,85	-99	-	+1,71%	+0,17%	15 000	Ba1	BB+	BBB-
РусГидрБП5	8,20	12.06.2020		16	7,20	1,85	102,10	2,04	42	-	-0,49%	+0,29%	10 000	Ba1		BBB-
РусГидро01	9,50	12.04.2021		138	15,12	2,53	88,37	2,87	826	+0,00%	+0,00%	+0,00%	10 000	Ba1	BB+	BBB-
РусГидро02	9,50	12.04.2021		138	7,47	2,55	105,50	2,87	61	-	-	-	5 000	Ba1	BB+	BBB-
РусГидро07	8,50	02.02.2023		71	8,73	4,39	72,08	4,68	171	-	-	-26,43%	10 000	Ba1	BB+	BBB-
РусГидро08	0,10	02.02.2023		71	8,18	4,67	69,58	4,68	116	-	-3,23%	-4,68%	10 000	Ba1	BB+	BBB-
РусГидро09	7,50	15.04.2025	18.04.2023	146	7,96	4,14	98,75	4,89	92	-	-1,25%	-0,25%	10 000	Ba1	BB+	BBB-
ТГК-1 03	3,90	14.12.2021		20	3,94	0,00	100,00	3,55	-298	-	-	-	2 000			BB+
ТГК-1 04	4,00	14.02.2022		-100	3,94	0,20	100,00	3,72	-299	-	-	-	2 000			BB+
ТГК-2 БО-2	12,00	26.04.2019					101,14	0,91		-0,05%	+0,05%	+1,14%	5 300			
Т Плюс 01	9,50	06.10.2017						-0,65					5 000			
ФСК ЭС-62	9,35	17.10.2051	23.11.2021	90	9,68	2,92	100,00	3,49	277	-	-	-	10 000	Ba1	BBB-	BBB-
ФСК ЭС-06	8,25	15.09.2020		111	7,34	2,11	102,15	2,30	54	-	-	-0,44%	10 000	Ba1	BBB-	BBB-
ФСК ЭС-07	7,50	16.10.2020		142	7,64	2,21	100,00	2,38	83	-	-	-	5 000	Ba1	BBB-	BBB-
ФСК ЭС-08	8,25	15.09.2020		111	7,12	2,11	102,60	2,30	32	-	-	-	10 000	Ba1	BBB-	BBB-
ФСК ЭС-10	7,75	15.09.2020		111	7,29	2,11	101,20	2,30	49	-	-	-0,28%	10 000	Ba1	BBB-	BBB-
ФСК ЭС-11	0,10	16.10.2020		142	2,51	2,38	94,50	2,38	-430	-	-	-4,93%	10 000	Ba1	BBB-	BBB-
ФСК ЭС-12	8,10	19.04.2019		142	5,83	0,87	102,00	0,89	-80	-	-	+1,19%	10 000	Ba1	BBB-	BBB-
ФСК ЭС-13	8,50	22.06.2021		27	7,41	2,68	103,30	3,07	53	-	-	-0,18%	10 000	Ba1	BBB-	BBB-
ФСК ЭС-15	8,75	12.10.2023	18.10.2018	141	8,90	0,34	100,00	0,39	237	-	-	-	10 000	Ba1	BBB-	BBB-
ФСК ЭС-18	8,50	27.11.2023	03.06.2019	5	6,95	0,95	101,60	1,01	30	-	-	-	15 000	Ba1	BBB-	BBB-
ФСК ЭС-19	7,95	06.07.2023	12.07.2018	43	7,36	0,11	100,07	0,12	85	-	-	-0,31%	20 000	Ba1	BBB-	BBB-
ФСК ЭС-21	7,40	06.10.2027	10.04.2024	140	7,53	4,80	100,00	5,87	41	-	-	-	10 000	Ba1	BBB-	BBB-
ФСК ЭС-22	5,00	21.07.2027	27.07.2022	63	6,19	0,14	95,66	4,16	-78	+0,26%	-0,24%	+0,71%	10 000	Ba1	BBB-	BBB-
ФСК ЭС-23	3,20	27.04.2048		-86		0,01		29,93					10 000	Ba1	BBB-	BBB-
ФСК ЭС-24	8,00	07.01.2028	17.01.2020	51	8,01	1,52	100,20	1,64	128	-	-	-1,57%	10 000	Ba1	BBB-	BBB-
ФСК ЭС-25	9,00	14.09.2027	24.09.2019	118	6,60	1,26	103,11	1,32	-9	+2,08%	+2,08%	-0,82%	15 000	Ba1	BBB-	BBB-
ФСК ЭС-26	3,40	30.06.2048	02.07.2047	69		0,07		29,11					15 000	Ba1	BBB-	BBB-
ФСК ЭС-27	3,40	30.06.2048	02.07.2047	69				29,11					11 000	Ba1	BBB-	BBB-
ФСК ЭС-28	3,40	27.04.2048		96				29,93					20 000	Ba1	BBB-	BBB-
ФСК ЭС-29	3,40	07.09.2048		-44				30,30					20 000	Ba1	BBB-	BBB-
ФСК ЭС-30	3,20	30.10.2048	02.11.2046	9				28,45					10 000	Ba1	BBB-	BBB-
ФСК ЭС-34	3,20	30.10.2048	01.11.2047	9				29,44					14 000	Ba1	BBB-	BBB-
ФСК ЭС-37	3,40	23.03.2050	29.03.2045	62				26,85					20 000	Ba1	BBB-	BBB-
Энел 1Р-1R	12,10	28.09.2018		121	2,72	0,18	103,07	0,33	-380	-	-	-	5 000	Ba3		BB+
ЭнелР БО-5	12,10	22.05.2025	31.05.2018	1	249,84	0,00	99,67	0,00	24 333	-0,27%	-0,19%	+0,77%	2 000	Ba3		BB+
ЭнелР БО-6	12,10	22.05.2025	31.05.2018	1	-	0,01	100,50	0,00	-8 642	-	-	-0,50%	3 000	Ba3		BB+

Итоги торгов облигациями муниципального сектора

Выпуск	Купон	Погашение	Погашение номинал	Дней до след. к	Доходность	Дюрация	Цена посл. сделк	Спрэд к беспкупонной кривой Оф	Изм. цены за ден	Изм. цены за нед	Изм. цены за мес	Объем выпуска млн руб	Mood's	Fitch	S&P
Башкорт80б	7,75	18.09.2020	SINKABLE	23	7,81	1,59	100,25	101	-	-	+0,25%	5 000	Ba2	BBB-	NR
Башкорт80б	7,75	18.09.2020	SINKABLE	23	7,81	1,59	100,25	101	-	-	+0,25%	5 000	Ba2	BBB-	NR
Башкорт90б	11,40	11.04.2019	SINKABLE	43	6,36	0,60	103,09	-27	-	-0,10%	-0,06%	6 000	Ba2	BBB-	NR
БелгО67	8,30	28.07.2020	SINKABLE	62	7,85	1,52	101,00	106	-	-0,59%	-0,93%	3 500		BB	
БелгО69	12,65	30.06.2020	SINKABLE	34	6,97	0,98	105,81	19	-0,16%	-0,18%	-0,64%	5 250		BB	
БелгО610	9,81	08.06.2021	SINKABLE	13	5,84	2,33	110,00	-103	-	-	+4,96%	3 500		BB	
БелгО611	8,25	11.06.2024	SINKABLE	20	7,18	3,93	105,00	4	+0,96%	+0,96%	-4,46%	4 000		BB	
ВлгО635004	7,30	01.11.2018	SINKABLE	64	7,38	0,30	100,03	84	+0,18%	+0,01%	-0,22%	2 000		WD	NR
ВлгО635005	10,00	13.07.2019	SINKABLE	15	7,33	0,57	101,50	66	+0,05%	-0,09%	+0,05%	5 000		WD	NR
ВлгО635006	12,74	30.10.2020	SINKABLE	65	7,13	1,35	106,90	31	-	+0,23%	-0,37%	5 000		WD	NR
ВлгО635007	9,40	02.06.2024	SINKABLE	11	7,65	3,97	105,07	51	-	+0,55%	-0,87%	10 000		WD	NR
ВолггО612	7,27	14.06.2018	SINKABLE	15	7,68	0,04	99,99	117	-	-0,06%	-0,13%	5 000		WD	NR
ВолггО7	12,56	10.10.2019	SINKABLE	53	7,92	0,84	103,84	122	-0,02%	-0,06%	-0,96%	1 000	B2		
ВолггО8	13,68	19.10.2020	SINKABLE	72	8,09	1,59	109,30	128	+0,13%	-	+1,20%	1 000	B2		
Волжск2014	15,00	24.12.2019	SINKABLE	56	6,65	1,14	110,00	-7	+0,21%	-2,22%	+0,46%	300		WD	
ВоронежО67	11,75	14.10.2019	SINKABLE	45	7,01	1,10	105,49	31	+0,23%	+0,95%	+0,27%	5 813		WD	
ВржОб34006	7,28	23.10.2018	SINKABLE	54	7,46	0,27	100,00	92	-	-0,01%	-0,10%	5 000		WD	
ИркОб1	9,25	25.12.2021	SINKABLE	26	7,21	2,51	105,70	29	-	-	+1,39%	5 000			BB
КалинОб16	10,50	17.12.2021	SINKABLE	23	7,52	2,98	109,88	60	-	-	-0,19%	1 000			
Карелия16	7,49	29.01.2019	SINKABLE	60	6,75	0,65	100,49	16	-	-0,01%	+0,41%	2 000		B+	
Карелия17	12,25	08.04.2020	SINKABLE	52	7,67	0,69	103,19	91	+0,07%	-0,14%	-0,58%	3 000		B+	
КемерОбл1	8,20	28.11.2018	SINKABLE	86	6,72	0,49	100,80	16	-	+0,01%	+0,15%	1 000		BB-	
КемерОбл2	8,20	26.09.2024	SINKABLE	27	7,20	3,98	104,75	4	-	+0,24%	-0,71%	9 000		BB-	
КОМИ 11 об	11,20	27.11.2019	SINKABLE	1	7,00	0,63	102,70	29	-	-0,23%	-0,22%	10 100	B1	BB-	
КОМИ 12 об	11,80	23.06.2021	SINKABLE	68	6,09	1,89	111,09	-79	-	+3,02%	+2,20%	10 000	B1	BB-	
КОМИ 13 об	9,50	16.11.2022	SINKABLE	84	9,84	2,89	100,00	284				3 095	B1		
КОМИ 14 об	8,40	25.06.2024	SINKABLE	27	7,54	4,72	104,89	40	-	-1,02%	+1,98%	10 000	B1		
КостромОб7	7,70	28.09.2018	SINKABLE	16	7,16	0,32	100,24	64	+0,72%	+0,06%	+0,14%	4 000		B+	
КраснодКр1	8,60	09.08.2024	SINKABLE	79	7,21	4,33	106,90	6	-0,08%	+1,91%	+3,83%	10 000	B1	BBu	NR
КраснЯрКр7	7,95	19.09.2018	SINKABLE	112	3,69	0,29	101,29	-283	-	-	-0,21%	11 000	B1	BB+	BB
КраснЯрКр8	10,90	08.07.2018	SINKABLE	39	6,75	0,11	100,45	24	+0,15%	-0,09%	-0,45%	10 000	B1	BB+	BB
КраснЯрКр9	11,50	01.10.2018	SINKABLE	124	6,28	0,32	101,74	-24	-	-0,01%	-0,06%	8 250	B1	BB+	BB
КрасЯрКр10	12,70	10.09.2019	SINKABLE	13	7,17	0,86	105,01	48	-0,42%	-0,09%	-0,13%	12 500	B1	BB+	BB
КрасЯрКр11	11,70	29.10.2019	SINKABLE	62	5,85	1,31	108,00	-85	-	+2,50%	+1,17%	4 250	B1	BB+	BB
КрасЯрКр12	9,75	25.10.2023	SINKABLE	154	7,19	3,35	108,94	11	+1,57%	+0,68%	+0,87%	18 231	B1	BB+	BB
ЛенОбл2014	12,85	07.12.2021	SINKABLE	13	5,04	1,22	109,85	-188	-	-	-	275		WD	BB+
ЛипецОбл8	7,39	17.04.2020	SINKABLE	51	6,97	1,26	100,90	21	-	-	+0,90%	3 000		BB+	NR
ЛипецОбл9	10,50	04.06.2019	SINKABLE	6	7,12	0,59	102,10	47	+0,32%	-0,20%	-0,58%	5 000		BB+	NR
МарЭл2014	11,30	07.07.2018	SINKABLE	38	8,69	0,10	100,29	218	-0,25%	-0,35%	-0,68%	2 000		BB	
МгдОбл2014	15,00	24.12.2018	SINKABLE	26	5,49	0,54	105,36	-108	-	+0,77%	+0,58%	1 000			NR
МГор48-об	6,00	11.06.2022	AT MATURITY	12	6,98	3,53	97,00	2	+0,01%	+0,10%	+1,03%	30 000	Ba1	BBB-	BBB-
МГор66-об	10,00	23.11.2018	AT MATURITY				101,99		+0,33%	+0,09%	-0,38%	4 348	Ba1	BBB-	BBB-
Мордовия01	9,25	22.10.2018	SINKABLE	54	7,91	0,39	100,60	137	-	-0,23%	-0,40%	3 000		B	
Мордовия02	13,75	14.10.2020	SINKABLE	49	8,18	1,24	107,20	137	-	-0,14%	-2,55%	3 000		B	
Мордовия03	11,70	03.09.2021	SINKABLE	9	8,25	2,16	107,81	136	-0,31%	-0,39%	-0,54%	5 000		B	
МосОбл 10	9,65	21.11.2023	SINKABLE	90	7,08	3,66	110,25	-1	+1,04%	+0,87%	+0,78%	25 000	Ba2	BBB-	NR
МФ МарЭл17	8,60	21.08.2024	SINKABLE	91	7,81	4,25	104,10	65	+0,19%	+0,73%	+0,14%	2 000		BB	
НижгорОб10	13,65	23.08.2020	SINKABLE	88	7,10	1,30	108,20	30	-0,08%	-	-0,87%	12 000	B1	BB	
НижгорОбл9	7,87	26.08.2020	SINKABLE	82	7,05	1,09	100,98	25	-	-	+0,15%	10 000	B1	BB	
Новсиб боб	8,35	22.07.2020	SINKABLE	56	7,40	0,81	100,90	61	+0,30%	-0,20%	-0,41%	5 000		BB	NR
Новсиб Гоб	12,36	10.10.2022	SINKABLE	28	7,92	2,45	113,00	93	-	-	-1,22%	2 000		BB	NR
Новсиб2015	7,79	30.10.2018	SINKABLE	57	6,98	0,41	100,40	44	-0,11%	-0,09%	-0,43%	5 000		BBB-	
Новсиб2014	11,40	08.10.2019	SINKABLE	45	3,40	0,66	105,37	-329	-	-	-0,11%	7 000		BBB-	
Новсиб2016	8,93	03.10.2021	SINKABLE	49	7,26	2,41	104,50	36	+1,70%	-4,02%	-1,04%	5 000		BBB-	
Новсиб2017	7,85	27.09.2022	SINKABLE	50	7,26	3,38	102,65	27	-	-	-4,07%	5 000		BBB-	
ОмскАдм 2	9,90	26.10.2019	SINKABLE	55	7,18	0,93	102,69	48	-0,01%	-0,10%	-0,20%	2 500		B1	
ОмскОб2014	12,30	15.10.2019	SINKABLE	48	6,64	0,84	104,89	-6	-	-0,01%	-0,01%	5 000	Ba3		
ОмскОб 3	9,30	01.11.2021	SINKABLE	62	7,42	2,62	105,50	51	-	-	-	5 000	Ba3		
Оренб35002	11,00	14.06.2021	SINKABLE	19	7,13	1,07	104,33	26	-	-	-2,50%	6 000		BB	
Оренб35003	14,00	03.07.2025	SINKABLE	43	7,72	3,84	127,00	49	-0,62%	-2,88%	-1,40%	5 000		BB	
ОренОбл 02	8,50	19.06.2019	SINKABLE	21	4,88	0,54	102,00	-178	-	-	+0,11%	5 000		BB	
СамарОбл 9	8,15	31.07.2020	SINKABLE	65	7,06	0,77	100,95	27	-0,05%	+0,10%	+0,44%	8 300	Ba3		BB
СамарОбл10	10,00	01.07.2021	SINKABLE	36	6,96	1,08	103,40	8	-	+0,24%	-0,57%	12 000	Ba3		BB

Итоги торгов облигациями муниципального сектора (продолжение)

СамарОбл11	12,40	18.06.2020	SINKABLE	22	7,17	1,57	108,79	39	-	-	+0,15%	7 000	Ba3		BB
СамарОбл12	9,64	21.06.2024	SINKABLE	30	7,55	3,78	108,90	41	+1,42%	-0,97%	-3,97%	10 000	Ba3		BB
СамарОбл13	8,19	31.05.2024	SINKABLE	100	7,40	3,87	103,50	26	-	-	-1,24%	10 000	Ba3		BB
СвердлОб3	9,80	15.11.2024	SINKABLE	86	7,59	3,70	109,00	41	-	-	-	5 000		BB+	NR
СвердлОб3	9,80	15.11.2024	SINKABLE	86	7,59	3,70	109,00	41	-	-	-	5 000		BB+	NR
СмолОб2013	8,90	20.10.2018	SINKABLE	47	8,28	0,27	100,23	174	-0,09%	-0,05%	-0,46%	3 000		B+	
СтаврКрай2	8,09	04.11.2020	SINKABLE	63	7,37	1,10	101,00	55	-	-0,42%	-6,05%	5 000		BB	NR
СтаврКрай3	9,80	07.11.2023	SINKABLE	69	8,54	3,31	105,00	145	-	-2,57%	-2,33%	4 800		BB	NR
ТамбовОбл2	9,60	20.09.2023	SINKABLE	28	7,20	3,34	108,89	12	-	-	-	1 600		WD	
ТамбовОбл3	8,40	12.07.2024	SINKABLE	51	8,08	3,97	102,20	93	-	-	+0,70%	3 500			
ТверОбл 9	9,00	22.11.2018	SINKABLE	85	8,03	0,48	100,56	148	-	-0,89%	-0,70%	3 000		WD	NR
ТомскАдм 5	14,00	15.12.2019	SINKABLE	13	7,44	0,90	106,20	72	-	-0,18%	-0,74%	405		WD	
ТомскАдм 6	9,83	14.11.2021	SINKABLE	9	10,20	1,80	100,00	329	-	-	-	1 000		WD	
ТомскОб 48	8,75	18.12.2018	SINKABLE	20	7,87	0,54	100,59	130	-0,42%	-1,27%	-0,48%	5 000			BB-
ТомскОб 55	9,90	19.06.2023	SINKABLE	26	7,83	3,02	107,01	78	-	-4,44%	-1,67%	7 000			BB-
ТулОбл4	12,20	15.05.2019	SINKABLE	62	6,82	0,58	103,20	18	-	-0,76%	-0,29%	5 000			BB
Удмурт2015	13,80	17.09.2020	SINKABLE	22	8,05	1,68	110,40	125	-	-0,22%	-0,98%	3 000			B+
Удмурт2016	10,55	19.09.2026	SINKABLE	21	7,45	5,50	119,50	13	-	-	+1,65%	5 000			B+
Удмуртия-7	7,45	01.10.2020	SINKABLE	127	7,68	1,01	99,90	87	+0,01%	-	-0,10%	2 000			B+
Хакас2013	8,40	27.10.2020	SINK/PUT	74	8,51	1,36	100,19	170	-0,01%	-0,19%	-0,16%	3 000			WD
Хакас2014	12,65	27.10.2019	SINK/PUT	55	8,02	1,30	106,44	132	+0,08%	-0,06%	+0,04%	2 500			WD
Хакас2015	12,25	11.10.2020	SINK/PUT	41	8,00	1,14	105,15	119	+0,32%	+0,19%	+0,29%	2 000			WD
Хакас2016	11,70	02.11.2023	SINK/PUT	64	8,34	3,62	113,48	125	-0,11%	-0,13%	+0,01%	5 000			WD
ХМАО 09	11,40	13.10.2019	SINKABLE	46	6,32	0,68	103,55	-38	+0,09%	+0,08%	+0,41%	14 000	Ba2	WD	NR
Чувашия-10	7,00	07.06.2018	SINKABLE	8	7,64	0,02	99,99	113	-0,01%	-0,21%	-0,11%	1 500	Ba3	BB+	
Якут 35005	8,45	24.04.2018	SINKABLE									2 500		NR	BB
Якут 35006	10,10	02.07.2021	SINKABLE	28	7,08	1,19	103,75	20	-	+0,01%	+0,18%	2 500			BBB-
Якут-07 об	12,43	14.05.2020	SINKABLE	78	5,78	1,06	107,19	-99	-	-1,02%	-1,13%	5 500			BBB-
Якут-08 об	10,29	18.05.2021	SINKABLE	77	6,80	1,78	106,50	-7	-	+1,90%	-0,09%	5 500			BBB-
Якут-09 об	8,59	16.05.2024	SINKABLE	78	7,03	3,64	106,38	-10	-	+0,83%	+0,74%	5 000			BB
ЯНАО-2016	9,37	06.12.2023	SINKABLE	7	7,26	1,99	104,50	17	+0,43%	+0,10%	-0,13%	20 000			BBB-
ЯрОбл 12	7,35	13.07.2018	SINKABLE	44	3,54	0,11	100,46	-297	-	+0,31%	+0,38%	5 000			BB-
ЯрОбл 13	10,20	24.09.2019	SINKABLE	27	7,12	0,62	102,00	43	-0,88%	-0,88%	-2,07%	7 000			BB-
ЯрОбл 14	10,00	19.05.2023	SINKABLE	86	7,39	2,85	108,00	34	-0,46%	+0,14%	-0,09%	4 500			BB-
ЯрОбл 15	8,40	20.04.2027	SINKABLE	62	7,84	5,51	104,27	47	-	-0,01%	+0,01%	10 000			BB-

Итоги торгов облигациями сектора машиностроения

Выпуск	Купон	Погашение	Оферта	Дней до след. куп.	Доходность	Дюрация	Цена посл. сделки	Спред к бескупонной кривой 0	Изм. цены за день	Изм. цены за нед.	Изм. цены за месяц	Объем выпуска, млн ру	Moody's	Fitch	S&P
iyOM3 BO-1	13,10	07.06.2019		9	6,02	0,93	107,00	-63	-	-	+3,18%	1 500			B
iyOM3 BO-3	14,25	25.12.2018		27	8,94	0,54	102,99	237	+0,96%	-0,01%	-0,59%	2 000			B
ВертолетБ1	11,90	15.01.2026		57	7,39	3,52	118,02	12	-	-	-	10 000		WD	
ВертолетБ2	7,50	16.11.2023		176	6,95	4,51	103,00	-14	-	-	+6,19%	5 000		WD	
Вертолеты1	8,25	20.04.2018										5 000		WD	
Вертолеты2	8,25	20.04.2018										10 000		WD	
ГИДРОМАШБ1	10,75	09.02.2027	18.02.2020	83	8,53	1,58	103,75	179	-0,20%	-0,16%	-0,72%	3 000			
ГСС БО-04	0,10	24.12.2019		27	3,52	1,57	94,86	-320	-	-	-0,18%	1 030		WD	
ГСС БО-05	9,45	21.05.2020		176	8,50	1,85	102,00	173	-0,07%	-0,96%	-0,23%	3 000		WD	
ИРКУТ БО-4	9,00	06.11.2023	12.11.2018	166	8,35	0,44	100,35	180	-0,05%	-	-0,35%	5 000	B1		
КАМАЗ 12	11,24	18.07.2030		64	11,34	0,05	100,00	374				5 000	Ba3		
КАМАЗ БО13	10,39	05.12.2030		22								5 000	Ba3		
КАМАЗ БО14	9,92	24.11.2031		12								5 000	Ba3		
КАМАЗ БО15	9,63	02.12.2031		20								5 000	Ba3		
КАМАЗ БО-5	11,50	12.06.2020		16	-	1,93	102,20	-760	-	+1,39%	+0,20%	2 000	Ba3		
ОАК1	8,00	17.03.2020		97	8,14	1,65	100,00	139	-	-	-	46 280			
ОДК 01	10,75	10.06.2026		9	7,69	5,55	119,00	39	+1,93%	-1,65%	+1,28%	6 642			
ОДК 02	8,80	17.04.2023		133	5,12	3,87	116,00	-192	-	-	-	2 569			
ОДК 03	11,50	26.06.2024		23								2 927			
ОДК 04	8,00	24.04.2020		135								21 076			
СилМашБО-1	12,30	15.10.2025										#VALUE!			NR
СилМашБО-2	12,30	15.10.2025										#VALUE!			NR
СилМашБО-3	9,95	14.09.2026										#VALUE!			NR
СилМашБО-4	9,95	14.09.2026										#VALUE!			NR
СилМашБО-5	10,25	25.11.2026										#VALUE!			NR
СилМашБО-6	10,25	30.11.2026										#VALUE!			NR
СилМашины2	9,30	28.09.2023										#VALUE!			NR
СилМашины2	9,30	28.09.2023										#VALUE!			NR
ТрансмшПБ1	9,95	04.02.2020		69	7,52	1,55	103,98	78	+0,22%	-0,10%	+0,09%	10 000		BB-	

Итоги торгов облигациями сектора строительства и девелопмента

Выпуск	Купон	Погашение	Оферта	Дней до след. к	Доходность	Дюрация	Цена посл. сделк	Спрэд к бескупонной кривой РФ	Изм. цены за ден	Изм. цены за нед	Изм. цены за мес	Объем выпуска, млн р	Moodv's	Fitch	S&P
ВерЦемЗав1	0,10	04.05.2021	07.08.2018	69	9,90	0,18	98,25	339	-	-1,16%	-1,94%	3 600			
ВИСДев БО1	11,00	03.04.2019										1 700			
ЗСД 02	10,44	13.05.2031		181	10,71	6,07	100,00	306	-	-	-	5 000			
ЗСД 03	9,84	06.02.2032		86	9,14	7,82	107,00	144	-	-	-	5 000			
ЗСД 04	9,84	06.02.2032		86	9,14	7,82	107,00	144	-	-	-	5 000			
ЗСД 05	9,84	06.02.2032		86	9,14	7,82	107,00	144	-	-	-	5 000			
Инград БО1	10,25	12.10.2021										5 000			
ЛенССМУ 02	12,90	12.12.2017										5 000			B+
ЛидерИнБП1	13,50	21.12.2021	26.06.2018	27	13,27	0,07	100,02	676	-0,67%	-0,12%	-0,92%	3 000			
ЛнССМУБ1Р1	11,85	17.06.2021		22	8,94	1,83	105,92	207	-0,73%	-0,64%	-0,40%	5 000			B+
ЛСР 04 обл	0,10	20.10.2017										5 000		NR	
ЛСР БО 1Р1	10,75	22.09.2021		28	8,60	2,03	104,75	170	-	-	+0,53%	5 000		B	
ЛСР БО 1Р2	9,65	20.04.2022		56	8,73	2,54	103,00	178	-	-	+0,34%	5 000		B	
ЛСР БО 1Р3	9,00	27.09.2022		34	8,68	3,28	101,92	169	-0,08%	+0,40%	+0,41%	5 000		B	
О1пропфин1	12,00	02.08.2018		64	1955,19	0,04	58,50	194 868	-14,45%	+6,64%	-40,87%	6 000	B3 *		
ОПИН БО-01	0,00	17.03.2022	21.03.2019	113	-	0,81	100,20	-687	-	-	-	5 000			
ПИК БО-1	13,00	03.09.2026	12.09.2019	106	8,93	1,20	105,05	224	-	+0,05%	+0,05%	3 000			B
ПИК БО-2	13,00	03.09.2026	12.09.2019	106	8,58	1,20	105,47	189	-0,04%	-0,14%	-0,24%	3 000			B
ПИК БО-3	13,00	03.09.2026	12.09.2019	106	11,08	1,19	102,55	439				3 000			B
ПИК БО-4	14,25	08.08.2025	17.08.2018	79	8,78	0,20	101,15	227	+0,15%	+0,03%	-0,74%	5 000			B
ПИК БО-5	14,25	08.08.2025	17.08.2018	79	7,08	0,18	101,51	57	-	-	-0,19%	5 000			B
ПИК БО-6	14,25	08.08.2025	17.08.2018	79	9,41	0,20	101,02	290	-0,36%	-0,38%	-0,66%	5 000			B
ПИК БО-7	13,00	24.07.2026	02.08.2019	65	9,21	1,09	104,33	254	+0,32%	-0,11%	-0,16%	15 000			B
ПИК БО-П01	13,00	25.02.2022	28.02.2020	93	9,10	1,58	106,47	236	-0,46%	-0,50%	-0,49%	13 000			B
ПИК БО-П02	11,25	22.04.2022		58	9,05	2,26	105,62	210	-0,12%	-0,09%	+0,59%	10 000			B
ПИК БО-П03	10,75	29.07.2022		65	8,97	3,42	107,16	200	-0,03%	+0,06%	+0,67%	10 000			B
ПионерБ1Р1	0,00	29.10.2019										3 000			B-
ПионерБ1Р2	13,50	09.04.2020	11.10.2018	134	10,84	0,34	101,00	431	+0,49%	+0,87%	+0,05%	2 000			B-
ПионерБ02	13,50	03.06.2021	07.06.2018	8	55,55	0,00	99,30	4 904	+0,07%	-0,57%	+1,33%	3 000			B-
ПроффинБ01	13,00	02.10.2020		128	12,39	2,03	101,90	558	-	-	-0,09%	15 000	B3 *		
ПроффинБ-П1	7,00	29.01.2021		65	22,73	2,37	71,50	1 589	+1,84%	-3,59%	-8,36%	335	B3 *		
ПроффинБ-П2	6,00	18.05.2021		174	22,75	2,70	67,07	1 588	+1,62%	-3,97%	-9,28%	150	B3 *		
ПСНПрМдБП1	12,00	31.08.2027	25.03.2019	117	135,25	0,64	55,00	12 863	-	-	+10,00%	6 100			
ПСНПрМдж 1	13,00	10.09.2026		113	35,05	4,19	30,98	2 773	+3,30%	-4,62%	+3,23%	10 000			
РегИнв 01	10,50	12.09.2019		106	5833,72	0,57	0,17	582 703	-	-	-39,29%	3 000			
РегИнв БО1	10,36	19.07.2022		55	725,32	0,17	0,17	71 835	-	-	-39,29%	5 000			
РегИнв БО2	9,53	12.01.2021		48	872,55	0,30	0,28	86 572	-	-	-40,43%	10 000			
РегИнв БО3	7,35	15.04.2021	18.10.2018	141	9750961,08	0,15	0,40	975 095 455	-	-	-40,30%	10 000			
РегИнв БО4	7,35	19.04.2021		145	3508,15	0,41	0,14	350 129	-	-	-39,13%	10 000			
РегИнв БО5	7,35	20.04.2021	23.10.2018	146	8151918,88	0,16	0,40	815 191 234	-	-	-	10 000			
РегИнв БО6	7,35	04.05.2021		160	5611,14	0,44	0,18	560 428	-	-	-18,18%	10 000			
СтржилинБ1	10,37	14.12.2021		20	0,27	3,30	99,60	-665	-	-	+0,10%	11 000			
Стржилинв1	8,61	10.07.2019		42	16,86	1,04	85,00	1 020	-	-	-	3 000			

Итоги торгов еврооблигациями нефтегазового сектора

Выпуск	Купон	Погашение	Колл-опцион	Дн. до след. куп.	Доходность	Дюрация	Цена посл. сделки	Z-спрэд	Изм. цены	Изм. цены за нед.	Изм. цены за месяц	Объем выпуска, млн у.е	Валюта (у.е.)	Moody's	Fitch	S&P
Газпром 18-3 (EUR)	3,70	25.07.2018		54	0,28	0,15	100,51	61	-0,01	-0,04	-0,14	900	EUR	Baa3	BBB-	BBB-
Газпром 18-4 (EUR)	4,63	15.10.2018		136	0,73	0,37	101,44	103	-0,03	-0,07	-0,17	1 000	EUR	Baa3	BBB-	BBB-
Газпром 19	9,25	23.04.2019		144	3,51	0,87	105,00	105	-	-	+0,23	2 250	USD	Baa3	BBB-	BBB-
Газпром 19-2 (CHF)	2,85	25.10.2019		146	0,96	1,37	102,61	159	-0,01	-0,01	-0,41	500	CHF	Baa3	BBB-	BBB-
Газпром 20 (EUR)	3,39	20.03.2020		292	1,35	1,77	103,59	152	-0,01	+0,15	+0,14	1 000	EUR	Baa3	BBB-	BBB-
Газпром 20 (GBP)	5,34	25.09.2020		116	2,61	2,19	106,08	164	+0,12	+0,44	+0,49	500	GBP	Baa3	BBB-	BBB-
Газпром 20	3,85	06.02.2020		66	3,31	1,62	100,88	71	+0,88	+0,50	-0,32	800	USD	Baa3	BBB-	BBB-
Газпром 21	6,00	23.01.2021		52	4,56	2,44	103,55	187	-	-	-0,14	600	USD	Baa3	BBB-	BBB-
Газпром 21 (EUR)	3,60	26.02.2021		270	1,67	2,64	105,11	173	-0,02	+0,24	-0,10	750	EUR	Baa3	BBB-	BBB-
Газпром 22	6,51	07.03.2022		98	4,75	3,37	106,00	200	-	-	-0,45	1 300	USD	Baa3	BBB-	BBB-
Газпром 22-2	4,95	19.07.2022		48	4,68	3,72	101,00	192	-	-	-0,30	1 000	USD	Baa3	BBB-	BBB-
Газпром 25 (EUR)	4,36	21.03.2025		293	2,61	6,03	110,79	211	-0,12	+0,27	-0,19	500	EUR	Baa3	BBB-	BBB-
Газпром 28	4,95	06.02.2028		66	5,34	7,65	97,10	246	-	-	-1,12	900	USD	Baa3	BBB-	BBB-
Газпром 34	8,63	28.04.2034		149	6,04	9,66	126,13	313	-0,30	+0,42	-0,85	1 200	USD	Baa3	BBB-	BBB-
Газпром 37	7,29	16.08.2037		76	5,94	11,03	115,36	301	+2,31	+2,31	-0,55	1 250	USD	Baa3	BBB-	BBB-
Газпромнефть 22	4,38	19.09.2022		110	5,23	3,93	96,75	246	-	-	-1,38	1 500	USD	Baa3	BBB-	BBB-
Газпромнефть 23	6,00	27.11.2023		179	5,14	4,77	104,06	235	-	-0,96	-0,37	1 500	USD	Baa3	BBB-	BBB-
Лукойл 19	7,25	05.11.2019		157	4,68	1,38	103,50	212	-	-	-	600	USD	Baa3	BBB+	BBB
Лукойл 20	6,13	09.11.2020		161	3,53	2,30	106,01	85	-	-	-	1 000	USD	Baa3	BBB+	BBB
Лукойл 22	6,66	07.06.2022		6	4,55	3,50	107,65	179	+0,14	+0,14	+0,49	500	USD	Baa3	BBB+	BBB
Лукойл 23	4,56	24.04.2023		145	4,52	4,42	100,20	173	+0,55	+0,55	+1,16	1 500	USD	Baa3	BBB+	BBB
НК Альянс 20	7,00	04.05.2020		156	36,37	1,79	61,65	3 375	-	-	-17,80	500	USD		WD	NR
Новатэк 21	6,60	03.02.2021		63	5,03	2,45	103,88	234	-	-	-3,51	650	USD	Baa3	BBB	BBB-
Новатэк 22	4,42	13.12.2022		12	5,05	4,07	97,50	227	-	-	+1,88	1 000	USD	Baa3	BBB	BBB-
Роснефть (ТНК-ВР) 20	7,25	02.02.2020		62	4,42	1,57	104,50	182	-	-	-	500	USD	Baa3	WD	BB+
Роснефть 22	4,20	06.03.2022		97	4,71	3,48	98,25	196	-	-	-	2 000	USD	Baa3	WD	BB+
Транснефть 18	8,70	07.08.2018		67	0,50	0,18	101,50	-186	-	-	-	1 050	USD	Baa3		BBB-

Итоги торгов еврооблигациями финансового сектора

Выпуск	Купон	Погашение	Колл-опцион	Дн. до след. куп.	Доходность	Дюрация	Цена посл. сделки	Z-спрэд	Изм. цены за нед.	Изм. цены за месяц	Объем выпуска, млн у.е	Валюта (у.е.)	Moody's	Fitch	S&P	
АкБарс 18	8,00	06.08.2018		66	6,59	0,18	100,22	429	-	-	+0,05	350	USD	B2	WD	
АкБарс 22	8,00	13.07.2022		42	7,41	3,49	102,04	465	-0,01	-0,03	+0,76	600	USD		WD	
Альфа Банк 18	5,00	27.11.2018		179	3,85	0,49	100,55	146	-0,43	-0,43	-0,13	500	USD	Ba1	BB+	BB
Альфа Банк 19	7,50	26.09.2019		117	5,11	1,27	103,00	257	-	-	+0,68	750	USD	Ba3	BB	BB
Альфа Банк 21	7,75	28.04.2021		149	6,60	2,65	103,00	389	-	-	-	1000	USD	Ba1	BB+	BB+
Альфа Банк 25	9,50	18.02.2025	18.02.2020	78	5,97	1,59	105,65	330	-	-	-	250	USD	B1u	BB	
Банк СПБ 2018	11,00	24.10.2018		145	4,29	0,40	102,60	194	-	-	-1,77	101	USD	B2	WD	
Банк СПБ 2019	10,75	22.04.2019		143	7,03	0,87	103,15	457	-	-0,82	-0,82	100	USD		B+	
Банк ФК Открытие 19	10,00	26.04.2019		147	294,79	0,90	20,46		-9,07	-9,07	-26,05	500	USD	C	WD	
Восточный Экспресс Банк	10,00			181	17,51	6,21	57,11	1 469	-0,01	-0,07	-1,99	125	USD	NR		
ВТБ 18	6,88	29.05.2018							-	-	-	2000	USD	WR	WD	NR
ВТБ 18 (CHF)	2,90	25.05.2018							-	-	-0,11	300	CHF	WR		BBB-
ВТБ 20	6,55	13.10.2020		134	5,05	2,22	103,30	238	-	-	-	1000	USD	Ba1	WD	BBB-
ВТБ 22	6,95	17.10.2022		138	6,35	3,83	102,25	358	-0,15	+0,44	-1,10	1500	USD	Ba3	WD	B-
ВТБ 24 (CHF)	5,00	24.10.2024	24.10.2019	145	2,98	1,35	102,71	353	-	+0,30	+1,35	350	CHF			
ВТБ 35	6,25	30.06.2035		29	5,89	10,59	103,83	297	+0,00	+0,13	+0,06	1000	USD	Ba1	WD	BBB-
ВЭБ 2018	4,22	21.11.2018		173	3,96	0,47	100,12	157	+0,07	+0,07	+0,11	850	USD	BBB-	BBB-	
ВЭБ 2020	6,90	09.07.2020		38	4,66	1,95	104,44	201	+0,31	+0,43	+0,07	1600	USD	BBB-	BBB-	
ВЭБ 2022	6,03	05.07.2022		34	5,68	3,61	101,25	292	-	-	-	1000	USD	BBB-	BBB-	
ВЭБ 2023	5,94	21.11.2023		173	5,19	4,76	103,54	239	-	+1,01	+1,97	1150	USD	BBB-	BBB-	
ВЭБ 2023 (EUR)	4,03	21.02.2023		265	2,32	4,37	107,58	210	-0,07	+0,31	-0,31	500	EUR	BBB-	BBB-	
ВЭБ 2025	6,80	22.11.2025		174	5,67	6,03	106,79	284	-	-	+1,13	1000	USD	BBB-	BBB-	
Газпромбанк 18	5,75	21.11.2018		173	4,86	0,47	100,41	247	+0,04	+0,08	+0,55	63	USD			
Газпромбанк 18 (EUR)	3,98	30.10.2018		151	1,82	0,41	100,87	211	+0,00	-0,05	-0,10	1000	EUR	Ba2	BB+	BB+
Газпромбанк 19	7,25	03.05.2019		155	4,72	0,90	102,25	226	-	-	-	500	USD	B2	BB	B-
Газпромбанк 19-2	4,96	05.09.2019		96	4,34	1,23	100,75	180	-	-	+0,27	750	USD		BB+	BB+
Газпромбанк 19 (RUB)	8,75	29.06.2024		28	17,01	4,24	70,08	931	-20,88	-34,74	+16,53	13 500	RUB		BB	
Газпромбанк 20	6,50	17.07.2020		46	6,29	1,98	100,40	365	+0,14	+0,30	+1,14	400	USD	NR		
Газпромбанк 23	7,50	28.12.2023	28.12.2018	27	6,76	0,56	100,40	421	-	-	+0,40	750	USD	NR	BB	
Газпромбанк 24 (CHF)	5,13	13.05.2024	13.05.2019	346	2,11	0,95	102,80	266	+0,00	+0,76	+1,03	350	CHF		BB	
Кредит Европа Банк 2019	8,50	15.11.2019		167	6,31	1,40	103,00	374	-	-	-0,48	250	USD	B2	B+	
МКБ 18-2	8,70	13.11.2018		165	10,34	0,45	99,28	798	-0,12	+0,19	-0,08	500	USD	NR	B	
МКБ 25 (RUB)	16,50	26.05.2025	26.05.2020	178	15,26	1,77	102,04	790	-0,22	-0,08	-0,28	5 000	RUB		B	
Открытие Холдинг 17 (RUB)	9,00	18.06.2022		16	7,99	3,34	104,27	51	-0,25	-0,54	-0,68	18 000	RUB			
Промсвязьбанк 19	10,20	06.11.2019		158	227,70	1,22	15,13	22 515	-	-	-	600	USD	C	WD	
Промсвязьбанк 21	10,50	17.03.2021							-	-	-	100	USD			
Промсвязьбанк 21-2	10,50	30.07.2021							-	-	-	333	USD	C	WD	
Ренессанс Кредит 18	13,50	21.06.2018		20	10,83	0,06	100,11	877	+0,05	-0,21	-0,57	150	USD	WR	WD	
Ренессанс Кредит 19	13,50	22.05.2019		174	8,58	0,94	104,50	611	-	-	-	100	USD	NR		
РСХБ 18	7,75	29.05.2018							-	-	-	1000	USD	WR	NR	
РСХБ 18-2	5,10	25.07.2018		54	3,06	0,15	100,30	75	+0,01	-0,02	-0,17	1300	USD	Ba2	BB+	
РСХБ 23	8,50	16.10.2023		137	7,04	4,42	106,45	425	-	-	-	500	USD	NR		
Сбербанк 18 (TRY)	7,40	04.03.2018							-	-	-	550	TRY	WR	NR	
Сбербанк 19	5,18	28.06.2019		27	4,31	1,04	100,90	182	-	-	-0,10	1000	USD	Ba1	BBB-	
Сбербанк 19-2	4,15	06.03.2019		97	3,97	0,75	100,13	153	-	+0,02	+0,05	500	USD	Ba1	BBB-	
Сбербанк 19 (EUR)	3,08	07.03.2019		98	1,56	0,76	101,15	180	-0,28	+0,05	-0,33	500	EUR	Ba1	BBB-	
Сбербанк 19-2 (EUR)	3,35	15.11.2019		167	1,42	1,43	102,76	162	-0,10	-0,00	+0,11	1000	EUR	Ba1	BBB-	
Сбербанк 21	5,72	16.06.2021		15	4,59	2,77	103,15	188	-	+0,83	+0,10	1000	USD	Ba1	BBB-	
Сбербанк 22	6,13	07.02.2022		67	4,85	3,30	104,24	210	-	+0,42	-0,94	1500	USD	Ba1	BBB-	
Сбербанк 22-2	5,13	29.10.2022		150	5,32	3,98	99,22	255	+0,07	+0,58	-0,19	2000	USD	Ba2	BB+	
Сбербанк 23	5,25	23.05.2023		175	5,67	4,43	98,18	289	-	-	-1,17	1000	USD		BB+	
Сбербанк 24	5,50	26.02.2024	26.02.2019	86	5,84	0,72	99,75	320	-	-	-	1000	USD		BB+	
ТКС 18	14,00	06.06.2018		5	-	0,01	101,26	-6 234	-	-	-	200	USD	B2	B+	
Транскапиталбанк	10,00	18.09.2020		109	41,62	1,97	55,79	3 897	+6,33	+5,93	-2,44	100	USD	WR		
ХМБ Открытие 23	10,00	18.06.2023							-	-	-	200	USD	WR		
ХФ Банк 20	9,38	24.04.2020							-	-	+0,01	500	USD	WR	WD	
ХФ Банк 21	10,50	19.04.2021	17.04.2019	138	6,38	0,85	103,45	392	-	-	-	200	USD	NR	B+	
Экспобанк 21	8,00	22.04.2021		51	6,68	2,59	103,45	398	-0,13	+0,33	-0,40	20	USD			

Итоги торгов еврооблигациями нефинансового сектора

Выпуск	Купон	Погашение	Колл-опцион	Дн. до след. куп.	Доходность	Дюрация	Цена посл. сделки	Z-спрэд	Изм. цены	Изм. цены за нед.	Изм. цены за месяц	Объем выпуска, млн у.е	Валюта (у.е.)	Moody's	Fitch	S&P
DME Airport 2018	6,00	26.11.2018		178	4,94	0,49	100,50	255	-	-	-	300	USD		BB+	BB+
DME Airport 2021	5,88	11.11.2021		163	4,84	3,16	103,25	210	-	-	-	350	USD		BB+	BB+
EDC 2020	4,88	17.04.2020		138	4,91	1,81	99,94	228	-0,15	+0,11	+0,21	600	USD		BB	BB+
Global Ports 22	6,87	25.01.2022		54	6,48	3,22	101,25	374	-	-	-	350	USD	Ba3	BB	
Global Ports 23	6,50	22.09.2023		113	5,62	4,54	104,00	282	-	-	-	350	USD	Ba3	BB	
Алроса 20	7,75	03.11.2020		155	4,49	2,25	107,40	182	-	-	-0,07	1 000	USD	Baa3	BB+	BB+
АФК Система 19	6,95	17.05.2019		169	6,08	0,94	100,80	361	-	-	+1,82	500	USD		BB-	B+
Борец 2018	7,63	26.09.2018		117	5,17	0,32	100,75	283	-	-	-0,25	420	USD	Ba3	BB-	BB-
Вымпелком 19	5,20	13.02.2019		73	4,09	0,69	100,75	165	+0,14	+0,16	+0,26	600	USD	Ba2	BB+	NR
Вымпелком 21	7,75	02.02.2021		62	4,97	2,41	106,86	228	+0,11	+0,41	+0,03	1 000	USD	Ba2	BB+	BB
Вымпелком 22	7,50	01.03.2022		92	5,33	3,30	107,29	259	+0,26	+0,45	+0,14	1 500	USD	Ba2	BB+	BB
Вымпелком 23	5,95	13.02.2023		73	5,49	4,10	101,86	271	+0,29	+0,57	-0,19	1 000	USD	Ba2	BB+	BB
ГТЛК 21	5,95	19.07.2021		48	5,94	2,84	100,02	322	-	-	+0,22	500	USD	Ba3	BB	
ДВМП 2018	8,00	02.05.2018							-	-	-	550	USD		NR	NR
ДВМП 2020	8,75	02.05.2020							-	-	-	325	USD		C	NR
Евраз 20	6,50	22.04.2020		143	5,23	1,80	102,25	261	-	-	+2,12	1 000	USD		BB-	BB
Металлоинвест 2020	5,63	17.04.2020		138	4,86	1,80	101,36	223	-0,09	+0,54	+0,82	1 000	USD	Ba2	BB	BB
МТС 20	8,63	22.06.2020		21	3,69	1,87	109,70	104	-	-	-	750	USD	Ba1u	BB+	BB *
МТС 23	5,00	30.05.2023		182	5,12	4,48	99,48	233	-	+0,74	-2,79	500	USD	Ba1u	BB+	BB *
НЛМК 19	4,95	26.09.2019		117	3,46	1,28	101,90	92	+0,03	+0,25	+0,75	500	USD	Baa3	BBB-	BBB-
Норникель 2020	5,55	28.10.2020		149	4,23	2,28	102,98	156	-	+0,82	+1,96	1 000	USD	Baa3	BBB- *	BBB-
Норникель 2022	6,63	14.10.2022		135	5,14	3,85	105,75	237	-	-0,03	-0,03	1 000	USD	Baa3	BBB- *	BBB-
Норникель 2023	4,10	11.04.2023		132	5,05	4,42	95,95	226	-	-	+1,63	1 000	USD		BBB- *	BBB-
Петропавловск 20 (conv)	9,00	18.03.2020		17	8,71	1,65	100,47	1099	-0,88	-1,56	-2,95	100	USD			
Полус Золото 2020	5,63	29.04.2020		150	5,13	1,83	100,89	250	-	-0,60	+1,29	750	USD		BB-	BB-
РЖД 2019 (RUB)	8,30	02.04.2019		123	6,79	0,82	101,29	-	+0,03	+0,09	+0,02	37 500	RUB	Baa3	BBB-	BBB-
РЖД 2021 (CHF)	2,73	26.02.2021		270	0,93	2,66	104,83	141	+0,01	+0,05	-0,25	150	CHF	Baa3	BBB-	BBB-
РЖД 2021 (EUR)	3,37	20.05.2021		353	1,37	2,87	105,80	140	+0,05	+0,82	+1,24	1 000	EUR	Baa3	BBB-	BBB-
РЖД 2022	5,70	05.04.2022		126	5,86	3,48	99,45	311	-4,75	-4,10	-2,96	1 400	USD	Baa3	BBB-	BBB-
РЖД 2023 (EUR)	4,60	06.03.2023		278	1,90	4,37	112,16	168	+0,08	+1,08	+1,57	500	EUR	Baa3	BBB-	BBB-
РЖД 2031 (GBP)	7,49	25.03.2031		116	4,72	8,89	126,37	322	+0,44	+1,73	+1,25	650	GBP	Baa3	BBB-	BBB-
Северсталь 22	5,90	17.10.2022		138	5,06	3,90	103,25	229	-	-	-3,50	750	USD	Baa3	BBB-	BBB-
Сибур 2023	4,13	05.10.2023		126	5,02	4,81	95,85	222	-	-	-	500	USD	Baa3	BB+	
ТМК 20	6,75	03.04.2020		124	6,60	1,74	100,25	398	-	-	+1,01	500	USD	B1		B+
ФСК 19 (RUB)	8,45	13.03.2019		104	7,17	0,76	101,03	-	-0,02	-0,09	-0,04	17 500	RUB	Ba1	BBB-	BBB-
Яндекс 2018 (conv)	1,13	15.12.2018		14	4,80	0,54	98,06	349	-0,12	-0,32	-0,14	690	USD			

Календарь событий на 30 мая

- ❖ Италия выпустит 5-летние облигации на 1,75 млрд евро
- ❖ Италия выпустит 7-летние облигации с плавающим купоном на 2 млрд евро
- ❖ Италия выпустит 10-летние облигации на 2,25 млрд евро

ПАО "ИК РУСС-ИНВЕСТ"

Ежедневный обзор долговых рынков

Заявление об ограничении ответственности. Настоящие обзоры подготовлены в информационных целях, Они ни в коем случае не являются и не должны рассматриваться как предложение купить или продать соответствующие ценные бумаги, Информация, содержащаяся в данных обзорах, получена из вызывающих доверия открытых источников, Несмотря на то, что при подготовке обзоров были предприняты необходимые меры для получения достоверной информации, ПАО "ИК РУСС-ИНВЕСТ" не исключает возможность включения в обзор ошибочной информации, предоставленной соответствующими источниками, и не несет за это ответственности, ПАО "ИК РУСС-ИНВЕСТ", его работники и клиенты могут быть заинтересованы в покупке или продаже ценных бумаг, упомянутых в обзорах.

ПАО "ИК РУСС-ИНВЕСТ"

<http://www.russ-invest.com>

Москва

Тел: +7(495) 363-93-80

Факс: +7(495) 363-93-90

E-mail: mail@russ-invest.com

Адрес: Москва, 119019, 5-3/12 Нащокинский переулок

© 2007 | ПАО "ИК РУСС-ИНВЕСТ"

Лицензия № 045-11769-001000

Лицензия № 045-08757-000100

Лицензия № 045-06310-100000

Лицензия № 045-06312-010000