

Комментарий

3 октября, во вторник, выпуски корпоративного рублевого долга на фоне устоявшихся оборотов демонстрировали нейтральную динамику. Лучшие рынка выглядели бумаги с дюрацией от 2 до 3 лет, прибавившие в среднем по 15 б.п.

Аутсайдером минувших торгов выступил сектор телекомов, чьи выпуски подешевели в среднем на 25 б.п. Первый выпуск Теле2 пользовался наивысшим спросом в соответствующем сегменте и потерял 0,3%. Розничный и транспортный сектора выглядели лучше рынка и прибавили в среднем по 0,3% и 0,2% соответственно. Драйверами оказались займы О`Кей БО-6 и РЖД 28 (+0,4%).

В госсекторе единой динамики не сложилось. Торговые обороты оказались на четверть ниже средневневных за неделю. По всему отрезку кривой единой динамики выявлено не было. Снижение котировок на 0,1% продемонстрировал выпуск серии 26207, а бонд ОФЗ-26215 прибавил 0,2%.

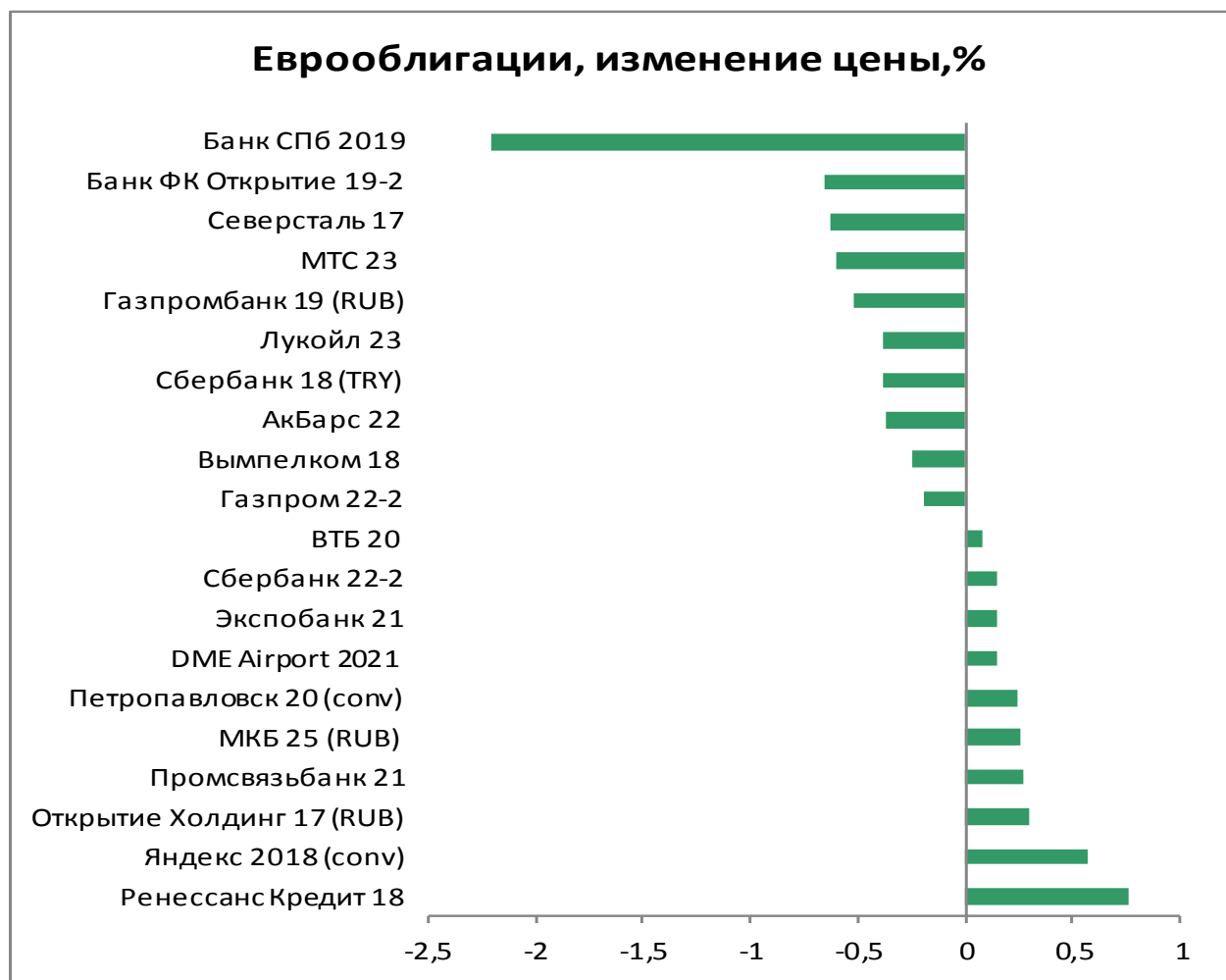
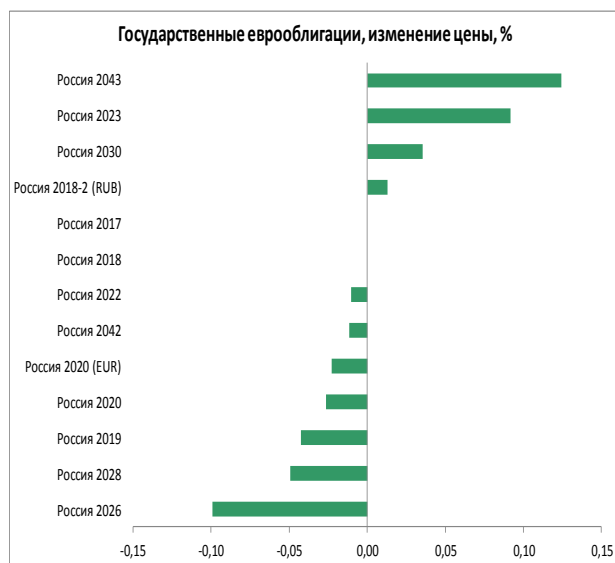
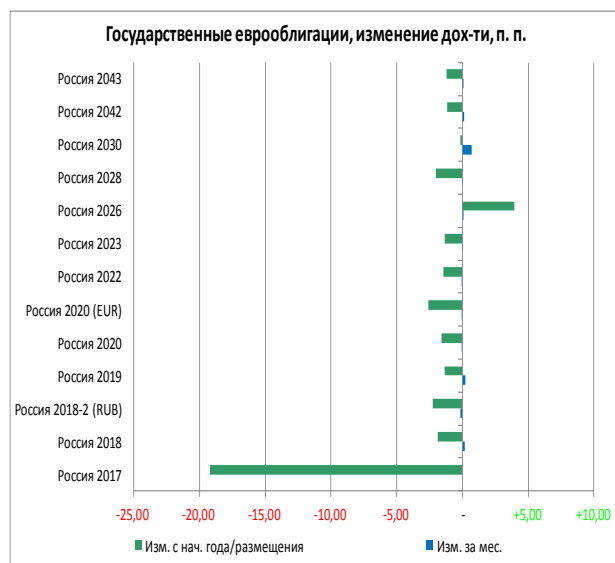
На рынке внешнего корпоративного долга стоит отметить умеренный рост котировок бумаг банков. В выпусках компаний, представляющих иные сектора, наблюдалась нейтральная динамика, и котировки большинства евробондов остались вблизи уровней открытия.

Индикаторы рынка

	Значение закрытия	Изм. к пред. дню	Изм. за неделю
Золото	1271,65	+0,06%	-0,87%
Нефть Brent	56,00	-0,21%	-3,28%
5-летний CDS	325	-	-
Бивалютная корзина	62,46	+0,15%	-0,48%
Mosprime o/n	8,59	-0,11	-0,06
Депозиты в ЦБ	1031,8	-4,7	-13,3
Остатки на корп. сч.	2335,9	+82,5	+446,8
UST 2	1,47	-0,01	+0,00
UST 10	2,32	-0,02	+0,01
Russia 2026	3,94	+0,01	+0,01
Brazil 2026	4,37	-0,04	-0,12
Turkey 2026	4,79	-0,01	-0,07
Portugal 10 yr	2,39	-0,02	-0,05
Ireland 10 yr	0,72	-0,01	-0,04
Italy 10 yr	2,16	+0,01	+0,01
Greece 10 yr	5,54	+0,02	-0,19

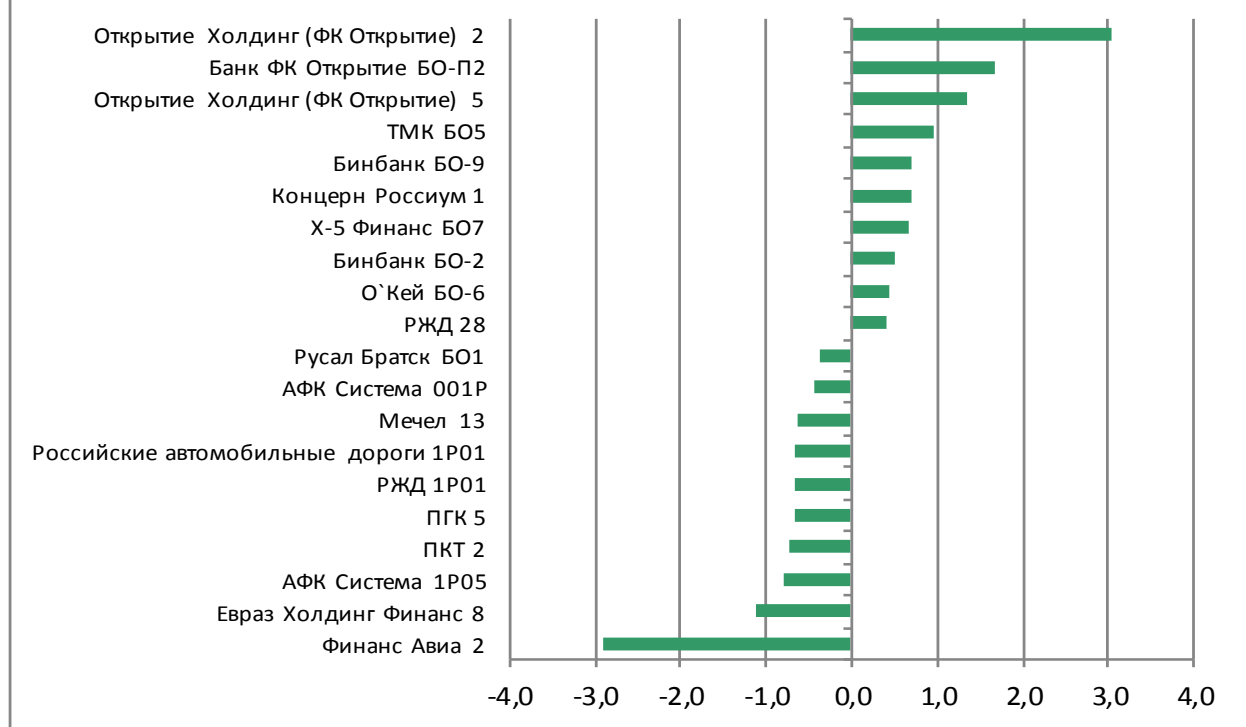
Источник: Bloomberg, ПАО Московская биржа
Оценка: ПАО «ИК РУСС-ИНВЕСТ»

Рынок внешнего долга

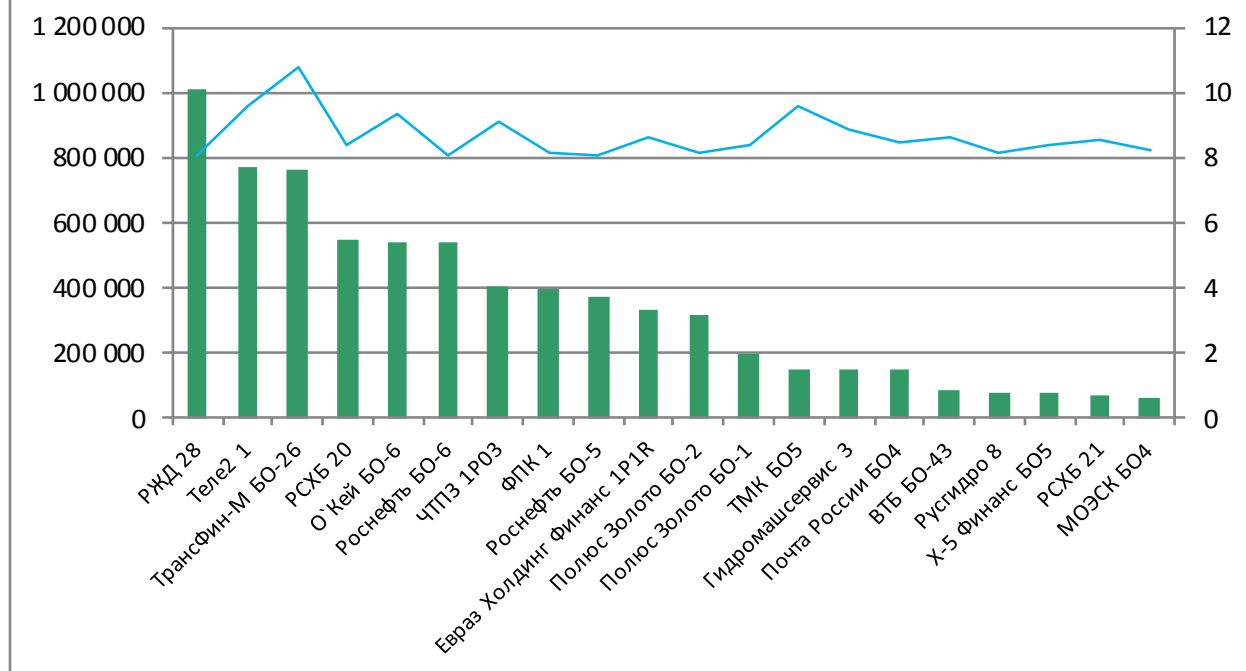


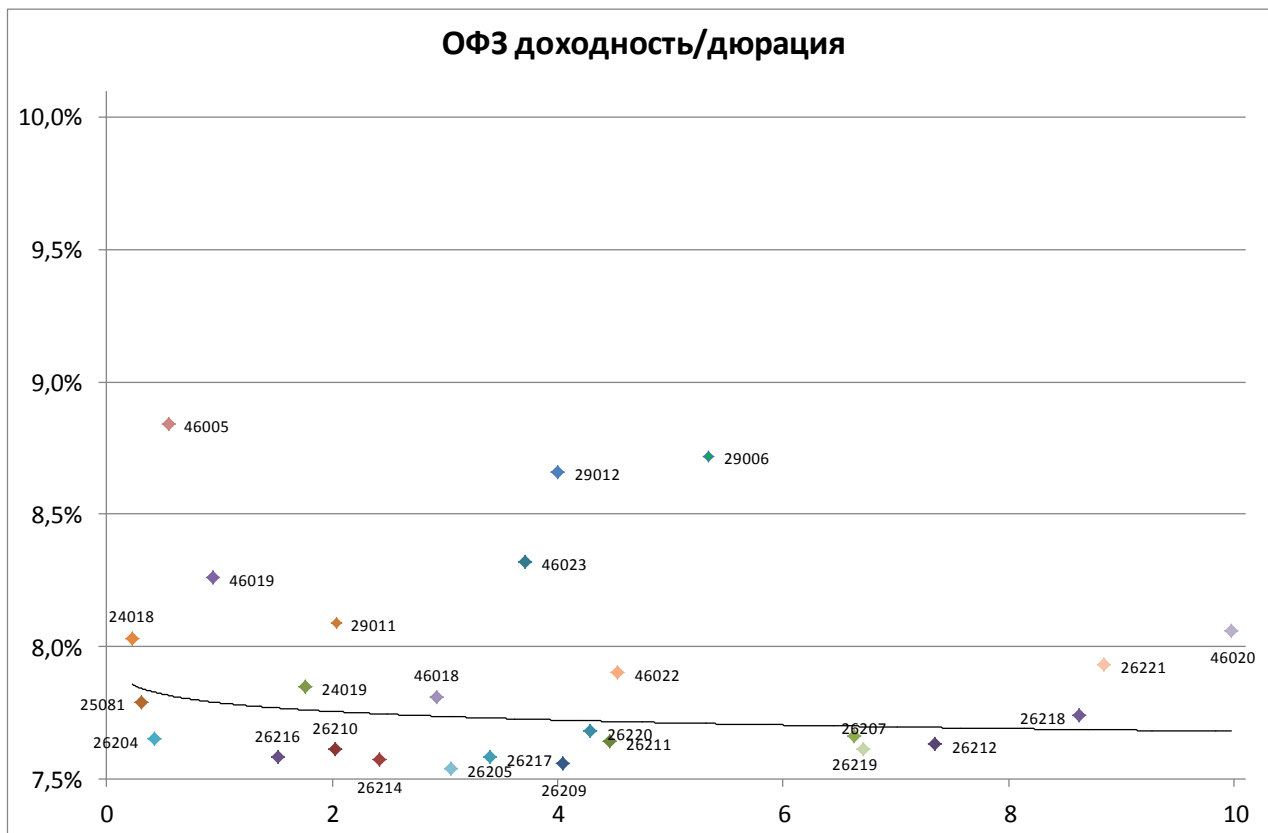
Российский долговой рынок

Наиболее ликвидные облигации



Лидеры оборота (тыс руб.), их доходность, %





Выпуск	Купон	Погашение	Дюрация	Доходность	Посл. цена	Изм. цены	Выпуск	Купон	Погашение	Дюрация	Доходность	Посл. цена	Изм. цены
24018	10,46	27.12.2017	0,22	8,03	100,55	+0,00%	26220	7,40	07.12.2022	4,29	7,68	99,40	+0,10%
46019	2,01	20.03.2019	0,95	8,26	94,50	-1,05%	29012	10,32	16.11.2022	4,00	8,66	103,55	+0,01%
25081	6,20	31.01.2018	0,31	7,79	99,54	-0,01%	26211	7,00	25.01.2023	4,46	7,64	97,85	+0,08%
26204	7,50	15.03.2018	0,42	7,65	99,99	-0,06%	26215	7,00	16.08.2023	4,86	7,61	97,80	+0,20%
46021	5,00	08.08.2018	0,83	7,32	98,23	+0,74%	52001	2,50	16.08.2023	2,73	3,32	95,79	+0,06%
46014	7,00	29.08.2018	0,64	7,11	100,00	-0,01%	46022	6,00	19.07.2023	4,53	7,90	90,75	-0,17%
46005	0,00	09.01.2019	0,54	8,84	95,40	-	29006	10,61	29.01.2025	5,34	8,72	108,62	-0,01%
26208	7,50	27.02.2019	1,34	7,45	100,24	-0,03%	46011	10,00	20.08.2025	4,75	5,53	122,00	-
24019	10,35	16.10.2019	1,77	7,85	102,84	-0,03%	26219	7,75	16.09.2026	6,63	7,66	101,48	-0,02%
26210	6,80	11.12.2019	2,02	7,61	98,66	-0,05%	46010	10,00	17.05.2028	-	-	-	-
26216	6,70	15.05.2019	1,51	7,58	98,89	-0,01%	26207	8,15	03.02.2027	6,71	7,61	104,50	-0,14%
29011	10,43	29.01.2020	2,04	8,09	104,22	-0,09%	46023	8,16	23.07.2026	3,71	8,32	100,00	-
26214	6,40	27.05.2020	2,42	7,57	97,56	+0,02%	26212	7,05	19.01.2028	7,35	7,63	96,88	-0,02%
46018	6,50	24.11.2021	2,92	7,81	96,90	-0,31%	26218	8,50	17.09.2031	8,63	7,74	107,72	+0,03%
26205	7,60	14.04.2021	3,05	7,54	100,60	+0,03%	26221	7,70	23.03.2033	8,84	7,93	99,31	-0,06%
26217	7,50	18.08.2021	3,40	7,58	100,20	+0,15%	46020	6,90	06.02.2036	9,97	8,06	90,50	+0,18%
26209	7,60	20.07.2022	4,05	7,56	100,71	+0,16%	46012	8,39	05.09.2029	7,19	7,44	99,94	-

Итоги торгов облигациями нефтегазового сектора

Выпуск	Купон	Погашение	Оферта	Дней до след. к	Доходность	Дюрация	Цена посл. сделки	Спред к бескупонной кривой РФ	Изм. цены за ден	Изм. цены за нед	Изм. цены за мес	Объем выпуска млрд р	Moodw's	Fitch	S&P
Башнефть 1P1R	9,50	12.12.2024		78	9,72	5,04	100,00	208				10 000	Ba1		
Башнефть 1P2R	9,50	14.12.2023		78	8,36	4,64	106,25	74	-	-		10 000	Ba1		
Башнефть 1P3R	9,40	22.01.2024		117	9,62	4,74	100,00	200				5 000	Ba1		
Башнефть 4	0,10	04.02.2022	09.02.2018	128	3,01	0,31	99,00	-467	-	-	-0,49%	10 000	Ba1	BBB-	
Башнефть 6	8,65	31.01.2023	06.02.2018	125	7,38	0,29	100,45	-30	+0,35%	+0,35%	+0,20%	10 000	Ba1	BBB-	
Башнефть 7	8,85	31.01.2023	04.02.2020	125	7,91	2,13	102,28	37	+0,27%	+0,27%	+0,67%	10 000	Ba1	BBB-	
Башнефть 8	8,65	31.01.2023	06.02.2018	125	8,78	0,27	100,00	110	-	-	-0,15%	5 000	Ba1	BBB-	
Башнефть 9	8,85	31.01.2023	04.02.2020	125	8,29	2,13	101,50	75	-	-0,10%	-1,46%	5 000	Ba1	BBB-	
Башнефть БО10	9,50	10.12.2026	12.12.2024	78	9,72	5,04	100,00	208				5 000	Ba1		
Башнефть БО2	10,50	12.05.2026	16.05.2023	48	9,63	4,08	104,68	202				10 000	Ba1		
Башнефть БО3	12,00	09.05.2025	15.05.2020	44	11,60	1,82	101,30	404				5 000	Ba1	WD	
Башнефть БО5	10,70	13.05.2024	19.11.2018	47	8,78	1,04	102,19	125	-	-	-	10 000	Ba1	WD	
Башнефть БО6	10,90	29.04.2026	30.04.2025	35	8,33	2,95	108,35	68	-	-	-0,18%	10 000	Ba1	BBB-	
Башнефть БО7	12,10	03.06.2025	08.06.2021	69	11,94	2,90	101,40	435				5 000	Ba1	WD	
Башнефть БО8	10,90	29.04.2026	30.04.2025	35	8,40	3,47	110,00	75	-	-	+3,75%	5 000	Ba1	BBB-	
Башнефть БО9	9,30	15.10.2026	20.10.2022	22	8,40	3,87	104,35	80	-	-		5 000	Ba1		
БЕК 1	10,25	21.06.2019		78	8,33	1,57	103,25	80	-	-0,05%	-0,10%	5 000		BB	
Газпром БО19	5,10	21.10.2043		49	4,35	0,02	100,00	-385				15 000	Ba1		BB+
Газпромнефть 10	8,90	26.01.2021	30.01.2018	118	7,68	0,30	100,41	-1	+0,29%	-0,03%	-0,12%	10 000	Ba1	BBB-	BB+
Газпромнефть 12	8,50	23.11.2022	29.11.2017	56	7,66	0,14	100,13	-5	+0,03%	+0,10%	+0,13%	10 000	Ba1	BBB-	BB+
Газпромнефть 4	8,20	09.04.2019	10.04.2018	6	7,94	0,49	100,20	31	+0,10%	-	+0,05%	10 000	Ba1		BB+
Газпромнефть БО1	9,40	24.07.2046	24.08.2021	146	8,00	3,28	105,10	41	+0,10%	+0,38%	+1,35%	5 000	Ba1		BB+
Газпромнефть БО2	10,65	16.02.2046	19.03.2021	170	10,24	2,97	101,89	265	-0,19%	+0,48%	+0,63%	10 000	Ba1		BB+
Газпромнефть БО3	9,80	03.05.2046	06.06.2019	64	8,26	1,53	102,60	73	-	-	+0,20%	10 000	Ba1		BB+
Газпромнефть БО4	9,40	24.07.2046	24.08.2021	146	8,13	3,28	104,70	54	-	+0,25%	+0,39%	10 000	Ba1		BB+
Газпромнефть БО7	10,65	16.02.2046	19.03.2021	170	10,36	2,98	101,55	277	+0,05%	-0,33%	+0,04%	15 000	Ba1		BB+
ННК Актив 4	11,25	01.06.2021	05.06.2018	62	28,15	0,64	86,40	2 055	-	-0,64%	+0,29%	5 000		WD	
ННК Актив 6	11,25	04.06.2021	08.06.2018	65	11,16	0,65	94,99	356	-	+5,54%	+5,78%	5 000		WD	
Промфетсервис БО-1	10,50	21.11.2019		50	308,12	2,13	4,99	30 059	+349,55%	+349,55%	+98,80%	5 000			
Роснефть 10	7,95	30.05.2023	05.06.2018	62	7,80	0,65	100,17	20	-	+0,59%	+0,67%	15 000	Ba1		BB+
Роснефть 1P02	9,39	11.12.2026	17.12.2021	79	8,34	3,50	104,25	75	+0,15%	+0,11%	+0,59%	30 000	Ba1		BB+
Роснефть 4	8,60	17.10.2022	23.10.2017	19	10,64	0,05	99,90	293	-0,15%	-0,16%	-0,19%	10 000	Ba1		BB+
Роснефть 5	8,60	17.10.2022	23.10.2017	19	7,41	0,05	100,06	-30	-	-	+0,21%	10 000	Ba1		BB+
Роснефть 6	7,95	30.05.2023	05.06.2018	62	8,08	0,65	100,00	48	-	+0,45%	+0,20%	10 000	Ba1		BB+
Роснефть 7	8,00	10.03.2023	16.03.2018	163	7,66	0,43	100,20	1	-	-	+0,20%	15 000	Ba1		BB+
Роснефть 8	8,00	10.03.2023	16.03.2018	163	8,38	0,43	99,90	73	-	-	+0,10%	15 000	Ba1		BB+
Роснефть 9	7,95	30.05.2023	05.06.2018	62	8,57	0,65	99,70	97	-	-	-	15 000	Ba1		BB+
Роснефть БО-1	8,90	06.02.2024	12.02.2019	132	13,43	1,28	95,00	590	-	-	-	15 000	Ba1		BB+
Роснефть БО-15	11,90	03.12.2020	07.12.2017	65	-0,50	0,15	102,21	-821	-	-	-	175 000	Ba1		BB+
Роснефть БО-16	14,90	03.12.2020	07.12.2017	64	-10,83	0,05	102,03	-1 854	-	-	-	100 000	Ba1		BB+
Роснефть БО-17	9,90	03.12.2020	07.12.2017	64	9,40	0,04	102,21	169	-	-	-	100 000	Ba1		BB+
Роснефть БО-18	9,10	18.01.2021	22.01.2018	19	1,58	0,29	100,00	-611	-	-	-	100 000	Ba1		BB+
Роснефть БО-2	11,90	28.11.2024	07.12.2017	64	-21,57	0,22	106,50	-2 928	-	-	+4,77%	15 000	Ba1		BB+
Роснефть БО-21	9,10	18.01.2021	22.01.2018	19	1,58	0,29	100,00	-611	-	-	-	50 000	Ba1		BB+
Роснефть БО-22	9,10	18.01.2021	22.01.2018	19	1,58	0,29	100,00	-611	-	-	-	50 000	Ba1		BB+
Роснефть БО-23	9,10	18.01.2021	22.01.2018	19	1,58	0,29	100,00	-611	-	-	-	50 000	Ba1		BB+
Роснефть БО-26	8,60	18.01.2021		19	8,88	0,00	100,00	129	-	-	-	25 000	Ba1		BB+
Роснефть БО-3	10,90	28.11.2024	07.12.2017	64	-24,08		107,13	-3 179	-	+0,88%	+1,40%	15 000	Ba1		BB+
Роснефть БО-4	10,90	28.11.2024	07.12.2017	64	1,42	0,17	101,65	-629	-	-	-	15 000	Ba1		BB+
Роснефть БО-5	7,95	11.12.2023	17.12.2018	75	8,09	1,14	100,00	56	-	-	-	20 000	Ba1		BB+
Роснефть БО-6	7,95	11.12.2023	17.12.2018	75	8,09	1,14	100,00	56	-	-	-	20 000	Ba1		BB+
Роснефть БО-7	8,90	06.02.2024	12.02.2019	132	13,43	1,29	95,00	590	-	-	-	20 000	Ba1		BB+
Роснефть БО-8	10,90	28.11.2024	07.12.2017	64	8,58	0,16	100,40	87	-	-	-	20 000	Ba1		BB+
Роснефть БО-9	11,90	28.11.2024	07.12.2017	64	-20,34	0,17	106,20	-2 805	-	-	+1,14%	20 000	Ba1		BB+
Самаратранснефть Терминал 1	17,00	20.06.2021	21.06.2019	75	12,02	1,50	107,99	449	+0,21%	-0,01%	+0,32%	5 000			
Самаратранснефть Терминал 2	12,00	30.03.2022	31.03.2018	178	12,26	0,49	100,04	462	-	-	-0,20%	3 000			
Транснефть 1	0,01	13.05.2019		-142	13,25	0,61	98,00	572	-	-	+1,38%	35 000	Ba1		BB+
Транснефть 1P01	9,90	02.06.2023		65	8,27	4,25	108,00	66	-	-	+1,14%	20 000	Ba1		BB+
Транснефть 1P03	9,45	03.08.2023		127	8,09	4,47	106,95	48	-	+1,37%	+0,71%	15 000	Ba1		BB+
Транснефть 1P04	9,30	29.09.2022		1	8,23	3,85	105,00	63	-	-	-	15 000	Ba1		BB+
Транснефть 1P05	9,25	26.01.2024		123	8,32	4,87	105,30	70	-	-	-0,05%	15 000	Ba1		BB+
Транснефть 1P06	9,00	24.03.2021		175	8,12	3,05	103,10	53	-	-0,15%	+0,59%	20 000	Ba1		BB+
Транснефть 2	9,25	01.10.2019			9,25	0,99	100,00	173	-	-	-	35 000	Ba1		BB+
Транснефть 3	12,05	18.09.2019		350	7,77	1,85	107,49	25	-	-0,01%	+0,74%	65 000	Ba1		BB+
Транснефть БО-3	0,01	09.10.2024	18.10.2017	14	32,39	0,00	98,93	2 468	-	-	-	15 000	Ba1		BB+
Транснефть БО-5	10,10	09.04.2026	15.04.2021	15	7,95	2,88	106,98	36	-0,01%	+0,45%	+0,07%	17 000	Ba1		BB+
Транснефть БО-6	9,30	25.08.2026	30.08.2022	153	8,21	3,96	105,00	61	-	-	-0,47%	17 000	Ba1		BB+

Итоги торгов облигациями металлургического и горнодобывающего секторов

Выпуск	Купон	Погашение	Оферта	Дней до след. к	Доходность	Дюрация	Цена посл. сделки	Спрэд к бескупонной кривой РФЗ	Изм. цены за ден	Изм. цены за нед	Изм. цены за мес	Объем выпуска, млн р	Moody's	Fitch	S&P	
Uranium One БО2	10,25	11.08.2023	14.08.2020	135	10,51	2,51	99,99	293	-	+1,00%	+0,39%	12 500			NR	
Ашинский металлург. завод 1	4,80	17.06.2024		82	5,22	0,18	98,00	-241	-	-	-2,00%	1 000				
Евраз Холдинг Финанс 1P1R	12,60	23.03.2021		174	8,60	2,94	112,34	101	-0,09%	-0,32%	+0,76%	15 000				
Евраз Холдинг Финанс 8	12,95	18.06.2025	26.06.2019	84	8,99	1,56	106,49	146	-1,12%	-0,48%	-0,48%	15 000				
Металлоинвест 1	0,01	07.03.2022		159	0,01	4,42	100,00	-758	-	-	-	5 000	Ba2			
Металлоинвест 2	8,90	27.01.2023	02.02.2018	121	8,51	0,28	100,16	82	-	-	-0,14%	5 000	Ba2			
Металлоинвест 3	8,90	27.01.2023	02.02.2018	121	8,06	0,30	100,30	37	-	+0,15%	+0,15%	5 000	Ba2			
Металлоинвест 5	0,01	07.03.2022		159	3,75	4,42	85,00	-384	-	-15,00%	-1,81%	10 000	Ba2			
Металлоинвест 6	0,01	10.03.2022		162	4,88	4,43	81,00	-271	-	-	-	10 000	Ba2			
Металлоинвест БО1	11,85	21.10.2025	26.10.2021	27	7,19	1,79	109,48	-40	-	-	-	10 000	Ba2			
Металлоинвест БО2	10,95	17.03.2026	23.03.2021	174	8,29	2,99	108,40	70	-0,05%	-	+0,28%	10 000	Ba2			
Металлоинвест БО-7	11,90	12.02.2026		141	9,76	4,14	109,75	210	-	-	-	5 000	Ba2			
Металлоинвест БО-8	10,95	17.03.2026	23.03.2021	174	8,30	2,99	108,37	71	+0,16%	-0,03%	+0,25%	5 000	Ba2			
Мечел 13	14,00	25.02.2020		146	4,71	1,48	98,62	-284	-	-0,63%	-0,93%	-1,33%	5 000			
Мечел 14	14,00	25.02.2020		146	4,47	1,47	98,96	-308	-0,05%	-0,59%	-0,99%	5 000				
Мечел 15	8,00	09.02.2021		132	11,92	2,93	90,24	433	-	-	+4,93%	5 000				
Мечел 16	8,00	09.02.2021		132	10,02	2,90	95,00	243	-	+11,76%	+11,76%	5 000				
Мечел 17	12,13	27.05.2021					96,59		+0,30%	-0,21%	-0,42%	5 000				
Мечел 18	12,13	27.05.2021					96,00		-0,31%	-0,82%	-1,02%	5 000				
Мечел 19	12,13	01.06.2021					96,00		-0,32%	-0,76%	+0,47%	5 000				
Мечел 4	11,75	15.07.2021					88,51		-	-	-11,48%	5 000				
НЛМК БО13	8,05	02.10.2023	09.10.2017	5	823,90	0,01	96,99	81 619	-	-2,98%	+1,02%	5 000	Ba1			
НЛМК БО8	11,10	16.10.2025	26.10.2017	22	-	0,01	100,79	-959	-	+0,30%	+0,19%	5 000	Ba1			
Норникель БО5	11,60	06.02.2026		135	8,16	2,84	110,40	50	-	-	+2,84%	15 000	Ba1			
Полюс Золото БО-1	12,10	03.07.2025	08.07.2021	99	8,36	2,87	112,40	77	-0,35%	-0,71%	-0,20%	5 000	Ba1			
Полюс Золото БО-2	12,10	03.07.2025	08.07.2021	99	8,19	3,01	112,98	60	-	-0,19%	-0,01%	5 000	Ba1			
Полюс Золото БО-3	12,10	03.07.2025	08.07.2021	99	8,79	2,87	111,00	120	-1,33%	-1,33%	-0,45%	5 000	Ba1			
Праворурийское 1	9,00	26.12.2019		83	8,40	2,04	101,50	86	-	-	+0,50%	3 000				
Русал Братск 7	12,00	22.02.2018		141	8,09	0,35	101,50	42	+0,01%	+3,63%	-0,49%	15 000				
Русал Братск БО1	12,85	07.04.2026	16.04.2019	13	8,91	1,36	105,79	138	-0,38%	-0,36%	-0,55%	10 000				
Спектр 1	11,00	12.03.2026					100,09		-	-	-0,88%	3 000				
СУЭК Финанс 1	8,25	26.06.2020	29.06.2018	86	8,94	0,71	99,63	135	-	-	+0,03%	10 000	Ba3			
СУЭК Финанс 1P1R	10,50	23.10.2019		21	8,37	1,82	104,26	84	-	+0,25%	+0,06%	8 000	Ba3			
СУЭК Финанс 5	8,25	10.08.2023	15.08.2019	134	9,12	1,75	98,85	160	-	+0,36%	-0,15%	10 000	Ba3			
СУЭК Финанс 7	12,50	19.08.2025	25.08.2020	146	12,88	2,35	100,00	530	-	-	-	5 000	Ba3			
СУЭК Финанс 8	12,50	19.08.2025	25.08.2020	146	12,88	2,35	100,00	530	-	-	-	5 000	Ba3			
ТМК БО5	13,00	01.04.2026	10.04.2019	7	9,60	1,35	105,00	207	+0,95%	-1,82%	+1,94%	5 000	B1			
ЧТПЗ 1P01	10,75	24.12.2020		85	8,77	2,75	105,95	118	-	-	+1,39%	5 000	Ba3			
ЧТПЗ 1P02	9,85	10.02.2022		134	9,10	3,61	103,34	151	-	+0,04%	+0,57%	5 000	Ba3			

Итоги торгов облигациями химического сектора

Выпуск	Купон	Погашение	Оферта	Дней до след. ю	Доходность	Дюрация	Цена посл. сделки	Спрэд к бескупонной кривой О	Изм. цены за ден	Изм. цены за нед	Изм. цены за мес	Объем выпуска млн руб	Moodv's	Fitch	S&P
Акрон 4	10,20	18.05.2021	19.05.2020	48	8,38	2,27	104,60	82	-	+0,06%	+0,28%	3 750	Ba3	BB-	
Акрон 5	10,20	18.05.2021	19.05.2020	48	8,40	2,27	104,54	84	-	-	+0,33%	3 750	Ba3	BB-	
Акрон 1P01	9,55	24.09.2026	01.10.2020	1	8,38	2,56	103,50	79	-	+0,05%	+0,58%	5 000	Ba3	BB-	
Акрон БО2	9,10	20.11.2018		48	8,60	1,06	100,70	107	-	-	-0,49%	5 000	Ba3	BB-	
Акрон БО3	9,10	20.11.2018		48	8,80	1,06	100,50	127	-	-0,25%	-0,10%	5 000	Ba3	BB-	
Еврохим 2	12,40	26.06.2018		83	8,92	0,70	102,50	133	-	-	-1,13%	5 000		BB	
Еврохим 3	8,25	14.11.2018		42	8,61	1,05	99,80	108	-	-	-	5 000		BB	BB-
Еврохим P1	10,60	19.04.2019		15	8,37	1,40	103,40	84	-0,19%	-0,11%	+0,10%	15 000		BB	
Полипласт БО-1	14,00	09.04.2019	09.10.2018	6	14,54	0,92	99,95	701	-1,62%	-2,01%	-2,51%	1 000			
Полипласт БО-2	15,90	06.06.2018		63	-	0,42	103,02	-3 570	-	-	-	500			
Сибур Холдинг 10	10,50	17.03.2026	23.03.2021	174	8,14	3,01	107,50	55	-	+0,47%	+0,28%	10 000	Ba1	BB+	
Сибур Холдинг 11	9,65	22.07.2026	31.07.2019	119	8,24	1,69	102,60	72	+0,05%	-0,19%	+0,20%	10 000	Ba1	BB+	
Сибур Холдинг 12	9,65	16.09.2026	25.03.2020	175	9,88	2,18	100,00	233				10 000	Ba1	BB+	

Итоги торгов облигациями телекоммуникационного сектора

Выпуск	Купон	Погашение	Оферта	Дней до след. к	Доходность	Дюрация	Цена посл. сделки	Спрэд к бескупонной кривой Ок	Изм. цены за ден	Изм. цены за нед	Изм. цены за мес	Объем выпуска, млн р	Moody's	Fitch	S&P
АФК Система 001P	12,50	30.09.2025	09.10.2018	6	15,72	0,93	97,59	819	-0,44%	-1,33%	+2,35%	5 000			BB- *
АФК Система 003P	10,20	12.03.2018		68								10 000			BB- *
АФК Система 1P04	9,80	30.10.2026	06.11.2020	37	12,77	2,61	93,49	518	-1,29%	-4,56%	+6,26%	6 500			BB- *
АФК Система 1P05	9,90	13.11.2026	21.02.2020	51	13,36	2,12	94,24	581	-0,80%	+0,40%	+7,10%	10 000			BB- *
ВымпелКом 1	7,00	08.03.2022	10.03.2020	160	8,81	2,26	96,50	126	-	-	+5,46%	10 000	Ba2		BB
ВымпелКом 2	7,00	14.03.2022	16.03.2020	166	7,53	2,28	99,13	-2	-	-	-	10 000	Ba2		BB
ВымпелКом 4	7,00	08.03.2022	10.03.2020	160	8,91	2,26	96,30	136	-	-	+0,30%	15 000	Ba2		BB
ВымпелКом БО2	11,90	03.10.2025	13.10.2017	9	11,92	0,00	100,00	421				10 000	Ba2		BB
ВымпелКом БО3	11,90	03.10.2025	13.10.2017	9	11,49	0,02	100,01	378	-0,02%	-0,17%	-0,43%	15 000	Ba2		BB
Комкор БО1	13,25	13.12.2019	18.12.2018	80	9,73	1,12	104,14	220	-	+2,10%	-0,82%	3 500			
Мегафон P01	9,95	09.05.2019		36	8,13	1,45	102,90	60	-	-	-	10 000	Ba1		BBB-
Мегафон P02	9,90	29.05.2026		65	8,19	2,92	106,15	52	-	-	+3,70%	6 001	Ba1	BB+	BBB-
Мегафон БО5	11,40	10.10.2025	20.10.2017	16	9,02	0,04	100,10	131	-	-0,09%	-0,35%	6 002	Ba1	BB+	BBB-
Мегафон Финанс 6	8,00	01.03.2023	07.03.2018	154	8,19	0,40	99,98	53	+0,03%	+0,13%	+0,07%	6 003			BBB-
Мегафон Финанс 7	8,00	01.03.2023	07.03.2018	154	7,91	0,40	100,09	25	-	+0,19%	+0,19%	10 000			BBB-
МТС 1P01	9,00	04.02.2022		128	7,54	3,65	105,82	-5	-	+1,80%	+2,74%	10 000	Ba1		BB+ *
МТС 1P02	8,85	25.03.2021		176	8,26	3,04	102,25	67	-	-	-3,54%	10 000	Ba1		BB+ *
МТС 3	10,00	12.06.2018		69	8,61	0,66	101,00	101	-	-	-0,83%	10 000	Ba1		BB+ *
МТС 7	8,70	07.11.2017		34	8,06	0,09	100,06	35	+0,01%	+0,11%	-0,15%	10 000	Ba1		BB+ *
МТС 8	9,25	03.11.2020	07.11.2017	34	9,28	0,09	100,00	157	-	-	-	15 000	Ba1		BB+ *
МТС 11	5,00	29.06.2021		1359	8,73	3,78	81,29	114	+0,11%	+0,68%	+1,33%	12	Ba1		BB+ *
МТС БО1	8,25	22.03.2023	28.03.2018	175	8,44	0,45	99,99	80	-	+1,50%	+0,03%	10 000	Ba1		BB+ *
МТС БО2	9,40	15.08.2031	31.08.2018	149	8,07	0,88	101,26	52	-	-0,08%	+0,01%	6 000	Ba1		BB+ *
Наука Связь 1	13,50	10.05.2018		36	14,17	0,57	100,00	656	-	-	-	4 000			
Ростелеком 15	8,20	24.01.2018		112	8,48	0,25	99,95	79	-	-	-	6 005		BBB-	BB+
Ростелеком 16	10,50	07.06.2018		64	10,72	0,43	99,99	312	-	-	-	6 006		BBB-	BB+
Ростелеком 17	10,50	02.11.2017		29	10,54	0,07	100,00	283	-	-	-0,76%	10 000		BBB-	BB+
Ростелеком 18	8,20	24.01.2018		112	7,44	0,28	100,25	-25	-	+1,73%	+0,38%	6 007		BBB-	BB+
Ростелеком 19	10,50	06.03.2018		153	8,89	0,40	100,71	123	-	-	+0,06%	6 008		BBB-	BB+
Ростелеком 1P1R	9,20	10.09.2026	19.09.2019	169	8,15	1,79	102,15	63	-	-0,10%	+0,44%	15 000		BBB-	BB+
Ростелеком БО1	8,40	16.05.2025		51	8,09	5,68	98,15	44	-	-1,85%	-0,36%	6 004		BBB-	BB+
Теле2 1	11,25	11.06.2021	15.06.2018	72	9,60	0,67	101,20	201	-0,30%	-0,30%	-0,05%	6 012		B+	
Теле2 2	11,30	11.06.2021	14.06.2019	72	9,48		103,10	195	-	-	+0,10%	6 009		B+	
Теле2 3	11,30	11.06.2021	14.06.2019	72	9,58	1,48	102,95	205	-	-	+0,19%	6 010		B+	
Теле2 4	10,70	31.01.2022	03.08.2020	124	9,68	2,47	103,00	210	-	-	+0,34%	6 011		B+	
Теле2 5	10,70	31.01.2022		124	9,69	3,26	104,28	210	+0,03%	+0,17%	+0,17%	4 000		B+	
Теле2 7	9,95	05.04.2022		6	9,62	3,58	101,99	203	+0,09%	+0,29%	+0,92%	6 000		B+	
ЭР Телеком 1P01	12,75	03.07.2019		91	10,99	1,58	103,15	346	-	-0,20%	-0,19%	3 000	B2		B+
ЭР Телеком PB02	10,85	01.12.2021		63	11,13	3,05	100,00	354				5 000	B2		B+

Итоги торгов облигациями секторов с/х, розницы и торговли

Выпуск	Купон	Погашение	Оферта	Дней до след. к	Доходность	Дюрация	Цена посл. сделки	Спрэд к бескупонной кривой РФ	Изм. цены за ден	Изм. цены за нед	Изм. цены за мес	Объем выпуска, млн р	Moodv's	Fitch	S&P
Авангард Агро 1	11,50	10.10.2017		6	8,32	0,00	100,05	61	-	-	-0,20%	3 000			
Агрокомплекс 1	0,10	29.07.2019		298	488,31	1,82	4,00	48 079	-	-	-20,00%	300			
Агрокомплекс БО-1	0,10	08.12.2022	09.12.2017	66	#####	0,18	3,66	879 801 911 506	+22,00%	+7,65%	+19,61%	1 000			
Агроновал 1	11,50	17.12.2020		78	0,60	3,04	100,55	-699	-	-	-	5 000			
Аптеки 36,6 БО3	12,00	23.05.2018		50	10,80	0,13	100,85	319	-	-0,64%	-0,64%	2 000			
Лента 1	11,75	03.03.2020	04.09.2018	153	7,87	0,89	103,49	32	-	-	+0,18%	3 000			
Лента 2	11,00	03.03.2020	05.03.2019	153	8,88	1,34	103,00	135	-	-	-	3 000			BB
Лента 3	11,75	25.02.2020	28.08.2018	146	8,37	0,87	103,00	82	-	+0,29%	-0,19%	4 000			BB
Лента БО3	12,40	24.07.2025	01.02.2018	120	9,68	0,31	100,90	199	-0,20%	-0,41%	-0,79%	5 000			BB
Лента БО6	12,40	28.08.2025	06.09.2018	155	8,02	0,89	103,95	47	-	-	-	5 000			BB
Магнит БОР2	11,20	26.02.2018		145	8,08	0,38	101,24	42	-0,06%	-0,13%	-0,15%	10 000			
Магнит БОР3	10,60	10.04.2018		6	8,02	0,49	101,35	39	-	+0,15%	-0,03%	10 000			
Магнит БО11	0,00	13.10.2020							-	-	-	10 000			
Магнит РО4	10,00	28.12.2017		85	7,88	0,21	100,49	17	-	-0,05%	+0,01%	10 000			
О'Кей 2	11,60	12.12.2017		69	5,65	0,17	101,10	-206	-0,39%	-0,98%	-0,39%	3 000			B+
О'Кей БО-4	8,90	09.10.2018		6	9,21	0,95	99,90	168	-0,10%	+1,02%	+0,38%	5 000			B+
О'Кей БО-5	10,50	21.04.2020		20	10,29	2,20	101,00	273	-	+0,01%	-	5 000			B+
О'Кей БО-6	11,70	06.04.2021	09.10.2018	6	9,33	0,93	102,44	180	+0,43%	-0,35%	-0,53%	5 000			B+
Х-5 Финанс 1РО1	9,45	11.09.2031	26.09.2019	176	8,62	1,84	101,80	110	-	-	-0,20%	15 000			BB
Х-5 Финанс БО4	11,90	11.10.2022	16.04.2019	13	9,57	1,36	103,55	204	-	-	-	5 000			BB-
Х-5 Финанс БО5	10,90	09.03.2023	13.09.2018	162	8,42	0,92	102,35	87	+0,10%	-	-0,49%	5 000			BB-
Х-5 Финанс БО6	10,50	27.04.2023	02.11.2017	29	7,65	0,02	100,22	-6	-0,28%	-0,28%	-0,08%	5 000			BB-
Х-5 Финанс БО7	9,75	01.08.2023	05.02.2019	125	8,15	1,27	102,17	62	+0,66%	+0,66%	+0,66%	5 000			BB-
Черкизово БО-001Р-01	12,50	06.10.2020		6	11,20	2,43	104,00	361	-	-	-	5 000	B1		

Итоги торгов облигациями транспортного сектора

Выпуск	Купон	Погашение	Оферта	День до след. к	Доходность	Дюрация	Цена посл. сделк	Спрэд к безкупонной кривой Ол	Изм. цены за ден	Изм. цены за нед	Изм. цены за мес	Объем выпуска, млн руб	Moody's	Fitch	S&P
ДВМП БО1	14,75	27.02.2018		23	274,70	0,04	90,05	26 704	-	+3,57%	+14,85%	5 002			
ДВМП БО2	12,25	28.11.2017		55	2688,33	0,03	60,00	268 062	-	-	-	5 000			
ДелоПортс 1	13,80	14.11.2025	23.11.2018	51	9,58	1,05	104,65	205	-	-0,90%	-0,33%	3 000			
ОВК Финанс БО-1	13,50	10.09.2019		160	3,17	1,83	99,97	-435	-	-	-	15 000			
ОВК Финанс 1	7,04	24.11.2021		56	4,05	0,05	97,89	-354	-	-	-	15 000			
ПГК 1	12,70	16.09.2025	25.09.2018	174	8,51	0,95	104,00	97	-	-	-	5 000			
ПГК 5	12,70	02.10.2025	11.04.2019	8	8,74	1,35	105,78	121	-0,67%	-0,67%	-0,54%	10 000			
ПКТ 1	13,10	09.12.2025	15.12.2020	76	10,17	2,64	108,50	258	-0,23%	-0,46%	+0,01%	5 000			
ПКТ 2	13,10	06.02.2026	12.02.2021	135	10,48	2,80	108,00	289	-0,74%	-0,92%	-0,80%	5 000			
ПКТ 3	12,50	18.03.2026	24.03.2021	175	10,14	2,93	107,50	255	-	+0,70%	+0,03%	5 000			
Почта России 2	9,50	18.10.2019	19.10.2018	16	8,15	0,97	101,47	62	-	+1,57%	+0,96%	3 000			
Почта России 3	9,45	18.10.2019	19.04.2019	16	8,08	1,41	102,17	55	-	-0,32%	-0,32%	3 000			
Почта России 4	9,35	18.10.2019		16	8,45	1,77	101,97	93	-	-0,27%	-0,27%	3 000			
Почта России БО2	10,00	07.05.2026	16.05.2019	43	8,83	1,47	101,99	130	-	-0,30%	-0,50%	5 000			
Почта России БО3	9,35	10.09.2026	19.09.2019	169	8,62	1,82	101,61	110	-	-0,10%	-0,10%	5 000			
Почта России БО4	8,90	22.03.2027	29.03.2021	180	8,50	3,04	101,70	91	-	-	+0,32%	5 000			
РЖД 12	0,10	16.05.2019		43	8,37	1,61	87,99	84	+2,31%	-1,33%	+0,27%	15 000	Ba1		BBB-
РЖД 17	11,60	16.07.2018	15.01.2018	103	7,63	0,28	101,10	-7	+0,04%	-0,12%	-0,33%	15 000	Ba1		BBB-
РЖД 18	8,45	15.07.2019		103	8,49	1,66	100,19	96	-	-	+1,72%	15 000	Ba1		BBB-
РЖД 19	8,15	08.07.2024	16.07.2018	103	8,08	0,76	100,15	50	-	-	+0,25%	10 000	Ba1		BBB-
РЖД 1Р01	10,25	20.11.2020		51	8,46	2,67	105,30	87	-0,65%	-0,65%	+0,67%	10 000			
РЖД 23	11,75	16.01.2025	26.07.2018	113	8,10	0,78	102,90	53	-	-	-0,59%	15 000	Ba1		BBB-
РЖД 28	8,20	21.03.2028	31.03.2020	181	8,06	2,30	100,67	51	+0,42%	-0,03%	+0,68%	20 000	Ba1		
РЖД 32	6,20	25.06.2032	08.07.2022	-82	7,89	0,26	90,70	30	-0,01%	+0,06%	+0,12%	10 000	Ba1		BBB-
РЖД 35	6,40	30.05.2040		-98		0,18						15 000	Ba1		
РЖД 41	9,40	27.11.2031	12.12.2019	71	8,10	1,93	102,85	57	-	-	+0,39%	15 000	Ba1		
РЖД БО11	8,65	04.02.2032	17.02.2021	140	7,85	2,86	102,75	26	-	-	-	15 000	Ba1		
РЖД БО16	4,30	20.09.2039		14	4,35	0,00	100,00	-377	-	-	-	25 000	Ba1		
РЖД БО19	5,10	20.05.2044		-103	4,33	0,18	100,00	-387	-	-	-	25 000	Ba1		
РЖД БО3	11,75	03.05.2030	13.11.2020	44	5,96	0,11	100,68	-163	-0,09%	-0,12%	-0,36%	15 000	Ba1		
РЖД БО7	10,30	25.03.2026	01.04.2020	182	8,10	2,27	105,25	55	-	-	+0,57%	20 000	Ba1		
Трансконтейнер 4	8,35	26.01.2018		114	-	0,29	104,42	-1 306	-	-	+4,68%	5 000	Ba3		
Трансконтейнер БО2	9,40	16.09.2021		169	8,20	2,83	103,75	61	+0,10%	+0,99%	+0,83%	5 000	Ba3		
ФПК 1	9,95	04.06.2026	13.06.2019	71	8,19	1,56	102,95	66	-0,20%	-0,20%	-0,13%	5 000			

Итоги торгов облигациями электроэнергетического сектора

Выпуск	Купон	Погашение	Оферта	Дней до след. к	Доходность	Дюрация	Цена посл. сделк	Лет до погаш/п	Спрэд к бескупонной кривой Od	Изм. цены за ден	Изм. цены за нед	Изм. цены за мес	Объем выпуска млн руб	Moodv's	Fitch	S&P
Атомэнергопром БО-6	11,90	25.06.2025						7,73					5 000	Ba1		BB+
Кубаньэнерго БО1	10,44	21.11.2025		58				8,14					3 600			
Кубаньэнерго БО2	12,63	11.11.2025	19.11.2019	48				2,13					3 400			
Кузбассэнерго Финанс 1	0,00	14.06.2021						3,70					10 000			
Кузбассэнерго Финанс 2	0,00	15.04.2021						3,53					5 000			
Ленэнерго БО5	8,75	09.07.2025	17.01.2018	105				0,29					2 400	Ba2		
МОЭСК БО4	8,30	12.09.2024	17.09.2020	169	8,27	2,58	100,51	2,96	68	-	-	+0,17%	5 000	Ba2		BB-
МОЭСК БО6	9,65	16.07.2026	23.07.2020	113	8,14	2,37	104,10	2,80	57	-	+0,10%	+0,34%	5 000	Ba2		BB-
МОЭСК БО8	10,30	16.04.2026	25.04.2019	22	8,19	1,40	103,25	1,56	66	-	-	-0,05%	8 000	Ba2		BB-
МОЭСК БО9	9,15	15.02.2027	24.02.2020	145	8,13	2,19	102,50	2,39	58	-	-	+0,15%	10 000	Ba2		BB-
МРСК СК БОР1	13,00	22.04.2021		22	13,41	2,52	100,00	3,55	582				1 350			
МРСК Юга БО1	13,50	08.06.2020						2,68					5 000			
ОГК-2 БО2	11,50	17.11.2020	22.05.2018	48	8,27	0,59	102,02	0,63	66	-0,03%	-0,03%	+0,12%	5 000			
Россети БО1	11,90	09.06.2025						7,68					5 000	Ba2		BB+
Россети БО2	9,15	18.08.2026		146				8,88					5 000	Ba2		BB+
Россети БО3	9,15	18.08.2026		146				8,88					5 000	Ba2		BB+
Россети БО5	11,25	14.11.2025	18.11.2022	51	8,29	1,89	106,00	5,13	69	-	-	+1,66%	10 000	Ba2		BB+
Русгидро 1	9,50	12.04.2021		12	8,22	2,88	104,35	3,52	63	-	-	+1,80%	10 000	Ba1		BB+
Русгидро 2	9,50	12.04.2021		12	8,66	2,88	103,06	3,52	107	-	+0,32%	-0,18%	5 000	Ba1		BB+
Русгидро 7	8,50	02.02.2023	08.02.2018	127	7,58	0,33	100,34	0,35	-10	-	-	+0,34%	10 000	Ba1		BB+
Русгидро 8	8,50	02.02.2023	08.02.2018	127	8,16	0,33	100,15	0,35	48	+0,05%	+0,40%	+0,12%	10 000	Ba1		BB+
Русгидро 9	12,75	15.04.2025	24.10.2017	20	4,91	0,05	100,42	0,05	-280	-	+0,05%	-0,30%	10 000	Ba1		BB+
Русгидро БО1	11,85	04.07.2018		91	7,38	0,72	103,27	0,75	-20	-	-	-	5 000	Ba1		BB+
Русгидро БО2	11,85	04.07.2018		91	12,14	0,72	100,00	0,75	456	-	-	-	5 000	Ba1		BB+
Русгидро БО3	11,85	04.07.2018		91	12,09	0,72	100,03	0,75	451	-	-	-	5 000	Ba1		BB+
Русгидро БОР4	10,35	04.04.2019		1	8,08	1,36	103,37	1,50	55	-	-0,22%	+0,41%	15 000	Ba1		BB+
Т Плюс 5-1	9,50	06.10.2017		2	9,50	0,01	100,00	0,01	179	-	-	-	5 000			
Т Плюс 6-1	9,50	24.08.2017						-0,11		-	-	-	5 000			
Т Плюс 9-1	8,10	07.08.2017						-0,16		-	-	-	7 000			
ТЭК-1 1	9,50	06.10.2017		2	9,50	0,01	100,00	0,01	179	-	-	-	5 000			
ТЭК-1 3	4,80	14.12.2021		258	4,84	0,70	100,00	4,20	-275	-	-	-	2 000			BB+
ТЭК-1 4	6,90	14.02.2022		-44	4,79	0,36	100,00	4,37	-280	-	-	-	2 000			BB+
ТЭК-2 БО2	12,00	26.04.2019					97,84	1,56		-0,13%	+0,05%	+2,50%	5 300			
ФСК 6	8,25	15.09.2020		167	7,98	2,64	101,10	2,95	40	-	-	+0,85%	10 000	Ba1		BB+
ФСК 7	7,50	16.10.2020		16	6,50	2,66	103,00	3,04	-109	-	-	+7,29%	5 000	Ba1		BB+
ФСК 8	8,25	15.09.2020		167	7,98	2,64	101,10	2,95	40	-	-	-	10 000	Ba1		BB+
ФСК 9	7,99	16.10.2020	20.10.2017	16	8,00	0,00	100,00	0,04	29	-	-	-	5 000	Ba1		BB+
ФСК 10	7,75	15.09.2020		167	9,13	2,68	96,98	2,95	155	-	+2,21%	+3,08%	10 000	Ba1		BB+
ФСК 11	7,99	16.10.2020	20.10.2017	16	8,24	0,00	99,99	0,04	53	-	-	-	10 000	Ba1		BB+
ФСК 12	8,10	19.04.2019		16	12,48	1,42	94,51	1,54	495	-	-	-	10 000	Ba1		BB+
ФСК 13	8,50	22.06.2021		83	7,86	3,17	102,50	3,72	27	-	+0,04%	+1,27%	10 000	Ba1		BB+
ФСК 15	8,75	12.10.2023	18.10.2018	15	7,64	0,97	101,22	1,04	11	-	-	+2,40%	10 000	Ba1		BB+
ФСК 18	8,50	27.11.2023	03.06.2019	61	8,60	1,54	100,10	1,66	107	-	-	-	15 000	Ba1		BB+
ФСК 19	7,95	06.07.2023	12.07.2018	99	8,29	0,75	99,85	0,77	71	-	-	-0,30%	20 000	Ba1		BB+
ФСК 21	7,40	06.10.2027	10.04.2024	14	8,75	4,97	94,25	6,52	113	-	-	-	10 000	Ba1		BB+
ФСК 22	6,90	21.07.2027	27.07.2022	-63	7,71	0,31	92,82	4,81	12	-	+3,13%	-1,00%	10 000	Ba1		BB+
ФСК 24	8,00	07.01.2028	17.01.2020	107	8,31	2,10	99,69	2,29	77	-	-	-	10 000	Ba1		BB+
ФСК 25	9,00	14.09.2027	24.09.2019	174	8,38	1,84	101,40	1,97	86	-	-	-	15 000	Ba1		BB+
Энел Россия 1	12,10	28.09.2018		177	8,96	0,95	103,07	0,98	142	-	-	-	5 000	Ba3		
Энел Россия БО5	12,10	22.05.2025	31.05.2018	57	12,40	0,61	100,00	0,65	480	-	-	-	2 000	Ba3		
Энел Россия БО6	12,10	22.05.2025	31.05.2018	57	7,26	0,62	103,10	0,65	-34	-	-	-	3 000	Ba3		

Итоги торгов облигациями сектора машиностроения

Выпуск	Купон	Погашение	Оферта	Дней до след. кп.	Доходность	Дюрация	Цена посл. сделки	Спрэдк бескупонной кривой O	Изм. цены за день	Изм. цены за нед.	Изм. цены за месяц	Объем выпуска, млн руб.	Moody's	Fitch	S&P
Вертолеты России 1	8,25	20.04.2018		16	10,95	0,52	98,75	333	+0,46%	+0,46%	-0,25%	5 000	Ba2		
Вертолеты России 2	8,25	20.04.2018		16	8,41	0,52	100,00	79	+1,42%	+4,20%	-	10 000	Ba2		
Вертолеты России БО1	11,90	15.01.2026		113	8,62	3,86	114,50	96	-	-	+4,90%	10 000	Ba2		
Вертолеты России БО2	7,50	16.11.2023		50	7,97	4,79	98,49	35	-	-	-1,51%	5 000	Ba2		
Гидромашсервис 3	10,75	09.02.2027	18.02.2020	139	8,84	2,14	104,40	129	-	+0,22%	+1,36%	3 000			
ГСС Сухого БО4	0,10	24.12.2019	05.10.2017	83	1067165,00	0,00	97,49	106715729	-	-	-2,52%	1 030			
ГСС Сухого БО5	9,45	21.05.2020		50	9,92	2,31	99,45	236	-0,04%	+0,15%	+0,97%	3 000			
Иркут БО4	9,00	06.11.2023	12.11.2018	40	9,09	1,04	100,10	156	+0,10%	+0,10%	-	5 000	Ba3		
Камаз БО15	9,63	02.12.2031		76	9,72	0,14	100,00	186	-	-	-	5 000	B1		
Камаз БО5	11,50	12.06.2020		72	2,36	2,45	101,80	-521	-	-	-0,34%	2 000	B1		
ОАК 1	8,00	17.03.2020		153	8,15	2,19	100,00	60	-	-	-	46 280			
Оборонпром 1	10,75	10.06.2026		65	8,31	5,78	116,00	64	-	+2,11%	+3,85%	6 642			
Силловые Машины 2	9,30	28.09.2023	01.10.2020	1	10,37	2,55	97,95	278	-	-0,03%	+2,01%	10 000	B2		
Силловые Машины БО1	12,30	15.10.2025	24.10.2018	21	10,82	0,96	101,70	329	-	-0,25%	-1,08%	5 000	B2		
Силловые Машины БО2	12,30	15.10.2025	24.10.2018	21	12,33	0,97	100,30	480	-	-0,50%	-1,74%	5 000	B2		
Силловые Машины БО3	9,95	14.09.2026	23.09.2019	173	11,17	1,83	98,40	365	-0,02%	-0,02%	-0,81%	5 000	B2		
Силловые Машины БО4	9,95	14.09.2026	23.09.2019	173	10,80	1,83	99,00	328	-	-	+0,20%	5 000	B2		
Силловые Машины БО5	10,25	25.11.2026	04.12.2019	63	10,25	1,90	100,45	272	-	-	+1,09%	5 000	B2		
Силловые Машины БО6	10,25	30.11.2026	09.12.2019	68	10,50	1,94	100,00	297	-0,30%	-0,30%	+4,66%	5 000	B2		
Трансаэро БО3	0,00	25.10.2018		22	7683,80	0,27	1,00	767627	-	-	-39,76%	3 000			
УМЗ БО1	13,10	07.06.2019		65	10,01	1,45	105,00	248	-0,10%	-0,10%	+0,96%	1 500			
Финанс Авиа 1	9,00	31.07.2022		119	19,37	3,39	74,57	1177	-0,24%	-0,51%	-0,92%	4 122			
Финанс Авиа 2	0,01	31.07.2027		119	21,84	8,13	21,10	1415	-2,90%	-4,09%	-4,09%	9 179			

Итоги торгов облигациями лизинговых компаний

Выпуск	Купон	Погашение	Оферта	День до след. куп.	Доходность	Дюрация	Цена посл. сделки	Лет до погаш./пути	Спрэд к бескупонной кривой РФЗ	Изм. цены за день	Изм. цены за нед	Изм. цены за месяц	Объем выпуска, млн руб.	Moody's	Fitch	S&P
Балтийский лизинг 1	11,25	19.06.2020	22.06.2018	79	11,70	0,69	100,02	0,72	411	-	-	-	1 000			
Балтийский лизинг 2	11,25	19.06.2020	22.06.2018	79	3,09	2,52	100,02	0,72	-450	-	-	-	1 000			
Балтийский лизинг БО-1	12,95	12.02.2021	14.02.2020	44	11,21	2,05	104,50	2,36	366	-	-	-	3 000			
Балтийский лизинг БО-2	13,50	02.09.2021	06.09.2018	64	12,54	0,86	101,29	0,92	499	-	+0,29%	+0,24%	4 000			
Балтийский лизинг БО-3	13,50	01.07.2021		1	0,00	3,74	103,13	3,74	-759	-	-0,84%	-1,39%	4 000			
ВТБ Лизинг 8	10,75	01.08.2017							-0,18				5 000			NR
ВТБ Лизинг 9	10,75	02.08.2017							-0,17				5 000			NR
ВТБ Лизинг БО-1	0,00	17.12.2024		83	-	3,72	100,51	7,21	-778	-	-	-	7 000			
ВТБ Лизинг БО-2	9,60	05.08.2022	10.11.2017	37	0,00	2,59	100,01	0,10	-771	-	-	-	7 000			
ВТБ Лизинг БО-3	9,00	21.12.2021	26.12.2017	83	9,30	0,21	100,00	0,23	159	-	-	-	7 000			
ВТБ Лизинг БО-4	9,20	17.07.2024	24.01.2018	21	9,51	0,30	100,00	0,31	182	-	-	-	8 000			BB+
ВТБ Лизинг БО-5	9,00	20.12.2022	26.12.2017	83	8,94	0,21	100,01	0,23	123	-	-	-	9 000			
ВТБ Лизинг БО-6	8,90	17.12.2024	27.03.2018	83	9,20	0,47	100,00	0,48	156	-	-	-	10 000			
ВТБ Лизинг БО-7	0,00	20.12.2022		83	0,00	2,72	100,00	5,21	-760	-	-	-	10 000			
ВТБ Лизинг БО-8	9,25	25.11.2021	30.11.2017	57	0,68	2,11	100,00	0,16	-703	-	-	-	10 000			
ВЭБ Лизинг 1	10,10	02.07.2020	04.01.2018	92	7,73	0,24	100,59	0,25	2	-	+0,04%	+0,02%	5 000			
ВЭБ Лизинг 3	10,10	02.04.2021	06.04.2018	2	7,98	0,48	101,10	0,50	35	-	-	+0,60%	5 000			
ВЭБ Лизинг 4	10,10	02.04.2021	06.04.2018	2	10,35	0,48	100,00	0,50	272	-	-0,99%	-0,10%	5 000			
ВЭБ Лизинг 5	10,10	02.04.2021	06.04.2018	2	9,01	0,48	100,62	0,50	138	-	-	+0,62%	5 000			
ВЭБ Лизинг 8	10,10	19.10.2021	22.10.2019	20	10,23	1,80	100,20	2,05	270	-	+4,81%	-	5 000			
ВЭБ Лизинг 9	10,10	20.10.2021	23.10.2019	21	8,87	1,74	102,60	2,05	134	-	-	+0,84%	5 000			
ВЭБ Лизинг 10	8,50	01.03.2018		148	9,04	0,39	99,85	0,41	138	-0,10%	-0,05%	+0,10%	5 000			
ВЭБ Лизинг 11	8,50	01.03.2018		148	8,88	0,39	99,91	0,41	122	-	+0,11%	+0,23%	5 000			
ВЭБ Лизинг 12	8,25	06.11.2018		34	8,77	0,57	99,80	1,09	124	-0,01%	+0,28%	+0,50%	5 000			
ВЭБ Лизинг 13	8,25	06.11.2018		34	8,77	0,57	99,80	1,09	124	-	-0,05%	+0,35%	5 000			
ВЭБ Лизинг БО-2	10,00	18.05.2018		44	9,68	0,08	100,30	0,62	207	-0,19%	-0,11%	-0,05%	5 000			
ВЭБ Лизинг БО-3	13,09	23.06.2020		83	11,04	1,33	103,00	2,72	347	-	-	-	5 000			
ВЭБ Лизинг БО-4	10,10	31.01.2025	09.02.2018	128	9,20	0,33	100,35	0,35	152	-	-	+0,10%	5 000			
ВЭБ Лизинг БО-5	10,10	04.02.2025	09.02.2018	132	9,21	0,35	100,35	0,35	153	-	-0,16%	-0,10%	5 000			
ВЭБ Лизинг БО-6	8,71	18.02.2025	28.08.2018	-36	11,38	0,38	100,19	0,90	383	-	+0,44%	+0,19%	5 000			
ВЭБ Лизинг БО-7	8,71	20.02.2025	30.08.2018	148	9,25	0,88	99,70	0,90	170	-	-0,29%	-0,30%	5 000			
ВЭБ Лизинг 002P-01	8,71	01.09.2025	10.09.2018	159	8,89	0,91	100,00	0,93	134	-	-	-	3 000			
ГТЛК 1	15,00	23.01.2018		111	8,83	0,29	101,83	0,30	114	-0,12%	-0,19%	-0,50%	5 000	Ba2		BB-
ГТЛК 2	15,00	26.01.2018		114	8,27	0,29	102,05	0,31	58	-	-0,04%	-0,54%	5 000	Ba2		BB-
ГТЛК БО-1	9,50	18.09.2018		76	9,02	0,77	100,58	0,96	148	-0,10%	-0,03%	+0,38%	10 000	Ba2		BB-
ГТЛК БО-2	9,50	20.09.2018		78	8,94	0,77	100,64	0,96	140	-0,06%	-0,15%	+0,30%	12 850	Ba2		BB-
ГТЛК БО-3	14,30	10.12.2024	15.12.2020	81	11,35	2,66	100,00	3,20	376	-	-	-	1 500	Ba2		BB-
ГТЛК БО-4	8,90	06.03.2025	12.09.2019	71	8,90	1,79	100,50	1,94	138	+0,09%	-0,11%	+0,33%	5 000	Ba2		BB-
Европлан 3	11,50	31.10.2017		27	11,54	0,06	100,00	0,07	383	-	-	-0,45%	3 500			
Европлан 4	12,00	20.02.2019		140	12,34	1,29	100,00	1,38	481	-	-	-	1 500			
Европлан 5	12,50	26.03.2019	27.03.2018	174	12,90	0,38	99,99	0,48	526	-	-	-0,01%	1 500			
Европлан БО-1	12,50	25.09.2019	26.09.2018	175	20,30	0,95	94,13	0,98	1276	-	-	-	2 000			
Европлан БО-2	10,50	23.08.2021	26.08.2019	54	10,46	1,72	100,72	1,89	294	-	-	-	5 000			
ЛК Уралсиб БО-10	10,25	21.03.2019						1,46					3 000			
ЛК Уралсиб БО-15	11,50	21.12.2017						0,21					2 000			
РЕСО Лизинг БО-1	9,25	21.09.2023	28.03.2019	176	9,46	1,39	100,00	1,48	193	-	-0,25%	-0,25%	2 500			BB
РЕСО Лизинг БО-3	11,00	03.10.2025	13.10.2017	9	11,01	0,02	100,00	0,02	330	-	-	-	3 000			BB
ТрансФин-М 12	0,00	24.05.2021						3,64					1 000			B
ТрансФин-М 27	10,50	15.12.2017		72	13,10	0,18	99,54	0,20	539	-0,00%	-0,07%	-0,41%	3 000			B
ТрансФин-М 28	14,50	07.10.2018		1	15,02	0,91	100,00	1,01	749	-	-	-	3 500			B
ТрансФин-М БО-25	12,00	11.10.2017		7	-33,07	0,00	101,05	0,02	-4078	+0,98%	+0,97%	+1,05%	402			B
ТрансФин-М БО-26	10,50	11.04.2019		8	10,77	1,37	100,00	1,52	324	-	-	-	4 890			B
ТрансФин-М БО-27	10,50	17.09.2019		167	10,75	1,81	100,03	1,95	323	-	-	-	5 000			B
ТрансФин-М БО-28	10,50	17.06.2024	24.06.2019	82	10,75	1,58	100,00	1,72	322	-	-	-	2 500			B
ТрансФин-М БО-29	11,00	05.07.2024	13.07.2018	100	11,25	0,75	100,00	0,77	367	-	-	-	2 002			B
ТрансФин-М БО-30	10,50	26.02.2025		154	2,90	6,15	100,40	7,40	-474	-	-	-	640			B
ТрансФин-М БО-31	10,00	03.10.2024	08.10.2020	8	10,25	2,55	100,00	3,01	266	-	-	-	2 454			B
ТрансФин-М БО-32	10,00	08.10.2024	13.10.2020	13	10,21	2,57	100,08	3,03	262	+0,19%	+0,03%	+0,95%	2 200			B
ТрансФин-М БО-33	10,00	30.09.2024	08.10.2018	5	10,25	0,94	100,00	1,01	272	-	-	-	2 405			B
ТрансФин-М БО-34	10,00	14.10.2024	19.10.2020	19	10,14	2,58	100,25	3,04	255	+0,26%	+0,12%	+1,02%	2 480			B
ТрансФин-М БО-35	10,00	23.10.2024	27.10.2021	28	9,79	3,31	101,42	4,07	220	+0,23%	+0,09%	+1,08%	7 000			B
ТрансФин-М БО-36	10,50	11.11.2024	15.11.2021	47	10,77	3,32	100,00	4,12	318	-	-	-	2 000			B
ТрансФин-М БО-37	11,00	31.12.2024	10.07.2018	97	11,25	0,74	100,00	0,76	367	-	-	-	2 500			B
ТрансФин-М БО-38	13,50	04.06.2025	09.06.2021	70	11,14	2,94	107,85	3,68	355	-	-	-	2 100			B
ТрансФин-М БО-39	12,50	11.08.2025	20.08.2018	138	10,90	0,85	100,00	0,88	334	-	-	-	500			B
ТрансФин-М БО-40	13,00	03.09.2025	12.09.2018	161	10,79	0,91	100,02	0,94	324	-	-	-	2 150			B
Элемент Лизинг БО-3	13,50	28.05.2019	19.05.2018	55	13,62	0,60	100,30	0,62	601	-0,49%	-0,19%	+0,30%	2 000			

Итоги торгов еврооблигациями нефтегазового сектора

Выпуск	Купон	Погашение	Колл-опцион	Дн. до след. куп.	Доходность	Дюрация	Цена посл. сделки	Z-спрэд	Изм. цены	Изм. цены за нед.	Изм. цены за месяц	Объем выпуска, млн у.е	Валюта (у.е.)	Moody's	Fitch	S&P
Газпром 17-2 (EUR)	5,44	02.11.2017		27	-	0,07	100,42	9	-0,15	-0,15	-0,43	500	EUR	Ba1	BBB-	BB+
Газпром 18 (EUR)	6,61	13.02.2018		130	0,40	0,36	102,20	68	-0,03	-0,10	-0,49	1 200	EUR	Ba1	BBB-	BB+
Газпром 18-2	8,15	11.04.2018		5	2,15	0,49	103,05	69	-	+0,05	-0,26	1 100	USD	Ba1	BBB-	BB+
Газпром 18-3 (EUR)	3,70	25.07.2018		292	0,54	0,80	102,51	81	+0,00	-0,05	-0,26	900	EUR	Ba1	BBB-	BB+
Газпром 18-4 (EUR)	4,63	15.10.2018		9	0,56	0,98	104,14	82	-0,02	-0,10	-0,40	1 000	EUR	Ba1	BBB-	BB+
Газпром 19	9,25	23.04.2019		17	2,97	1,43	109,43	130	+0,05	+0,12	-0,58	2 250	USD	Ba1	BBB-	BB+
Газпром 19-2 (CHF)	2,85	25.10.2019		19	1,14	1,97	103,45	167	-0,02	+0,00	-0,08	500	CHF	Ba1	BBB-	BB+
Газпром 20 (EUR)	3,39	20.03.2020		165	1,13	2,36	105,43	125	-0,01	+0,02	-0,06	1 000	EUR	Ba1	BBB-	BB+
Газпром 20 (GBP)	5,34	25.09.2020		170	2,53	2,79	107,98	163	-0,01	+0,02	-0,08	500	GBP	Ba1	BBB-	BB+
Газпром 20	3,85	06.02.2020		123	2,97	2,24	101,96	121	-	-	+0,40	800	USD	Ba1	BBB-	BB+
Газпром 21	6,00	23.01.2021		109	3,42	3,02	107,98	157	-	-	+0,12	600	USD	Ba1	BBB-	BB+
Газпром 21 (EUR)	3,60	26.02.2021		143	1,43	3,20	107,14	144	-0,03	-0,05	+0,10	750	EUR	Ba1	BBB-	BB+
Газпром 22	6,51	07.03.2022		152	3,81	3,92	110,90	188	-	-	-	1 300	USD	Ba1	BBB-	BB+
Газпром 22-2	4,95	19.07.2022		105	3,93	4,29	104,40	197	-0,19	-0,15	-1,04	1 000	USD	Ba1	BBB-	BB+
Газпром 25 (EUR)	4,36	21.03.2025		166	2,38	6,46	113,40	185	+0,01	+0,01	+0,55	500	EUR	Ba1	BBB-	BB+
Газпром 28	4,95	06.02.2028		123	4,65	8,18	102,47	239	-	-	+0,46	900	USD	Ba1	BBB-	BB+
Газпром 34	8,63	28.04.2034		22	5,29	9,92	136,50	292	-	-0,15	-0,22	1 200	USD	Ba1	BBB-	BB+
Газпром 37	7,29	16.08.2037		133	5,48	11,55	121,74	306	-0,16	+2,09	+0,40	1 250	USD	Ba1	BBB-	BB+
Газпромнефть 18 (EUR)	2,93	26.04.2018		202	0,46	0,55	101,36	74	-0,03	-0,04	-0,17	750	EUR	Ba1	BBB-	BB+
Газпромнефть 22	4,38	19.09.2022		164	3,90	4,50	102,13	193	-	-	+0,48	1 500	USD	Ba1	BBB-	BB+
Газпромнефть 23	6,00	27.11.2023		52	4,28	5,17	109,20	224	-	-0,73	+0,68	1 500	USD	Ba1	BBB-	BB+
Лукойл 18	3,42	24.04.2018		18	2,43	0,54	100,54	97	-	-	-0,30	1 500	USD	Ba1	BBB-	BBB
Лукойл 19	7,25	05.11.2019		30	2,37	1,92	109,85	64	-	-	-0,48	600	USD	Ba1	BBB-	BBB
Лукойл 20	6,13	09.11.2020		34	2,90	2,81	109,47	107	-	-	+0,90	1 000	USD	Ba1	BBB-	BBB
Лукойл 22	6,66	07.06.2022		62	3,58	4,05	113,11	163	-	-0,10	+0,09	500	USD	Ba1	BBB-	BBB
Лукойл 23	4,56	24.04.2023		18	3,85	4,88	103,55	184	-0,38	-0,38	-0,19	1 500	USD	Ba1	BBB-	BBB
НК Альянс 20	7,00	04.05.2020		29	22,73	2,27	70,50	2 095	-	-	-1,81	500	USD		WD	NR
Новатэк 21	6,60	03.02.2021		120	3,25	3,03	110,47	140	-	-	-0,55	650	USD	Ba1	BBB-	BBB-
Новатэк 22	4,42	13.12.2022		68	3,72	4,64	103,30	173	-	-	+0,79	1 000	USD	Ba1	BBB-	BBB-
Роснефть (ТНК-ВР) 18	7,88	13.03.2018		158	2,08	0,44	102,50	66	-	-	-0,41	1 100	USD	Ba1	WD	BB+
Роснефть (ТНК-ВР) 20	7,25	02.02.2020		119	3,28	2,16	108,80	152	-	-	-0,42	500	USD	Ba1	WD	BB+
Роснефть 22	4,20	06.03.2022		151	3,96	4,07	100,95	203	-	-	+0,20	2 000	USD	Ba1	WD	BB+
Транснефть 18	8,70	07.08.2018		124	2,56	0,82	105,04	103	-	-0,48	-0,63	1 050	USD	Ba1		BB+

Итоги торгов еврооблигациями нефинансового сектора

Выпуск	Купон	Погашение	Колл-опцион	Дн. до след. куп.	Доходность	Дюрация	Цена посл. сделки	Z-спрэд	Изм. цены	Изм. цены за нед.	Изм. цены за месяц	Объем выпуска, млн у.е.	Валюта (у.е.)	Moody's	Fitch	S&P
Brunswick Rail 2017	6,50	01.11.2017		26	324,36	0,07	81,47	66207	-	-	-	600	USD	Cau		NR
DME Airport 2018	6,00	26.11.2018		50	3,61	1,10	102,64	201	-	-	-0,64	300	USD		BB+	BB+
DME Airport 2021	5,88	11.11.2021		36	4,25	3,63	106,04	234	+0,15	+0,30	+0,48	350	USD		BB+	BB+
EDC 2020	4,88	17.04.2020		11	3,79	2,36	102,60	201	-	-	+0,24	600	USD		BB	BB/*+
Global Ports 22	6,87	25.01.2022		111	5,35	3,77	105,76	343	-	-	+0,39	350	USD	Ba3	BB	
Global Ports 23	6,50	22.09.2023		167	5,66	5,05	104,20	363	-	-0,01	-0,01	350	USD	Ba3	BB	
Nordgold 2018	6,38	07.05.2018		32	2,69	0,57	102,13	122	-	-	-	500	USD	Ba2	BB-	
Алроса 20	7,75	03.11.2020		28	3,27	2,74	113,00	144	-	-0,40	-0,40	1 000	USD	Ba1	BB+	BB+
АФК Система 19	6,95	17.05.2019		42	7,78	1,51	98,75	611	-	-1,74	+0,77	500	USD		BB-/*-	BB-/*-
Борей 2018	7,63	26.09.2018		171	3,71	0,95	103,70	215	-	-	-	420	USD	B1	BB-	BB-
Вымпелком 18 (RUB)	9,00	13.02.2018		130	8,71	0,33	100,14	-	+0,02	+0,02	-0,06	12 000	RUB	Ba2	BB+	BB
Вымпелком 18	9,13	30.04.2018		24	2,41	0,55	103,75	95	-0,24	-0,24	-0,81	1 000	USD	Ba2	BB+	BB
Вымпелком 19	5,20	13.02.2019		130	2,93	1,32	102,98	129	-0,00	-0,02	-0,11	600	USD	Ba2	BB+	BB
Вымпелком 21	7,75	02.02.2021		119	3,32	2,98	113,82	147	-	-	+0,73	1 000	USD	Ba2	BB+	BB
Вымпелком 22	7,50	01.03.2022		146	3,75	3,85	115,11	182	+0,05	+0,02	-0,00	1 500	USD	Ba2	BB+	BB
Вымпелком 23	5,95	13.02.2023		130	4,14	4,66	108,61	214	+0,07	+0,40	+0,33	1 000	USD	Ba2	BB+	BB
ГТЛК 21	5,95	19.07.2021		105	4,11	3,42	106,40	222	-0,09	-0,09	+0,24	500	USD	Ba3	BB	
ДВМП 2018	8,00	02.05.2018	03.11.2017	27	55,73	0,57	78,50	-	-	-1,72	+8,46	550	USD		C	NR
ДВМП 2020	8,75	02.05.2020	03.11.2017	27	19,46	2,34	78,50	-	-	-1,07	+8,46	325	USD		C	NR
Евраз 18	9,50	24.04.2018		18	-	0,52	104,50	-	-	-	-	700	USD	B1	BB-	B+
Евраз 18-2	6,75	27.04.2018		21	14,64	0,54	102,00	1378	-	-	-0,44	850	USD	B1	BB-	B+
Евраз 20	6,50	22.04.2020		16	3,72	2,33	106,69	194	-	+1,98	+0,42	1 000	USD		BB-	B+
Еврохим 17	5,13	12.12.2017		67	0,45	0,18	100,86	-	-	-	-	750	USD		BB	BB-
Металлоинвест 2020	5,63	17.04.2020		11	3,44	2,34	105,25	166	-	-	-	1 000	USD	Ba2	BB	BB
МТС 20	8,63	22.06.2020		77	3,01	2,44	114,50	122	-	-	-	750	USD	Ba1u	BB+/*-	BB+/*-
МТС 23	5,00	30.05.2023		55	4,22	4,92	103,88	221	-0,60	-0,60	-0,24	500	USD	Ba1u	BB+/*-	BB+/*-
НЛМК 18	4,45	19.02.2018		136	1,53	0,37	101,07	11	-0,02	-0,05	-0,54	800	USD	Ba1	BBB-	BBB-
НЛМК 19	4,95	26.09.2019		171	2,59	1,90	104,50	87	-	-	-	500	USD	Ba1	BBB-	BBB-
Норникель 2018	4,38	30.04.2018		24	2,41	0,56	101,10	94	-	-	-0,21	750	USD	Ba1	BBB-	BBB-
Норникель 2020	5,55	28.10.2020		22	3,26	2,80	106,63	143	-	-	-0,02	1 000	USD	Ba1	BBB-	BBB-
Норникель 2022	6,63	14.10.2022		8	3,79	4,28	112,83	183	-	-	+0,47	1 000	USD	Ba1	BBB-	BBB-
Норникель 2023	4,10	11.04.2023		5	3,99	4,90	100,53	198	-	-	+0,29	1 000	USD		BBB-	BBB-
Петропавловск 20 (conv)	9,00	18.03.2020		73	1,00	2,24	119,34	842	+0,24	-1,01	+0,94	100	USD			
Полюс Золото 2020	5,63	29.04.2020		23	3,28	2,37	105,72	150	+0,02	-0,01	+0,01	750	USD		BB-	BB-/*+
РЖД 2018 (CHF)	2,18	26.02.2018		143	0,61	0,39	100,61	127	+0,00	-0,01	-0,21	525	CHF	Ba1	BBB-	BB+
РЖД 2019 (RUB)	8,30	02.04.2019		178	8,15	1,43	100,43	-	-0,05	-	+0,10	37 500	RUB	Ba1	BBB-	BBB-
РЖД 2021 (CHF)	2,73	26.02.2021		143	1,47	3,24	104,12	185	-0,13	-0,10	-0,09	150	CHF	Ba1	BBB-	BB+
РЖД 2021 (EUR)	3,37	20.05.2021		226	1,23	3,44	107,55	121	+0,01	+0,01	+0,21	1 000	EUR	Ba1	BBB-	BB+
РЖД 2022	5,70	05.04.2022		181	3,61	4,05	108,63	167	-	+0,24	+1,22	1 400	USD	Ba1	BBB-	BB+
РЖД 2023 (EUR)	4,60	06.03.2023		151	1,76	4,84	114,54	150	+0,01	+0,08	+0,41	500	EUR	Ba1	BBB-	BB+
РЖД 2031 (GBP)	7,49	25.03.2031		170	5,00	9,22	124,23	355	-0,00	+0,14	+0,26	650	GBP	Ba1	BBB-	BB+
Северсталь 17	6,70	25.10.2017		19	1,90	0,05	100,25	57	-0,62	-0,62	-0,62	1 000	USD	Ba1	BBB-	BBB-
Северсталь 17-2	1,00	24.09.2017			field Not Appli				-	-	-2,13	475	USD			NR
Северсталь 18	4,45	19.03.2018		164	1,74	0,45	101,22	31	-	-	-	600	USD	NR	BBB-	BBB-
Северсталь 22	5,90	17.10.2022		11	3,44	4,35	111,25	147	-	-	+1,30	750	USD	Ba1	BBB-	BBB-
Сибур 2018	3,91	31.01.2018		117	1,81	0,32	100,66	42	-	-0,06	-0,01	1 000	USD	Ba1	BB+	
Совкомфлот	5,38	27.10.2017				0,45	101,88		-	-	-	800	USD	WR	WD	
ТМК 18	7,75	27.01.2018		113	2,95	0,31	101,45	157	-	-0,04	-0,64	500	USD	B1		B+
ТМК 20	6,75	03.04.2020		179	4,45	2,34	105,37	268	-	-0,12	+0,53	500	USD	B1		B+
Уралкалий 2018	3,72	30.04.2018		24	2,38	0,56	100,75	91	-	-	-0,20	650	USD	Ba2	BB-	
ФосАгро 18	4,20	13.02.2018		130	2,44	0,35	100,61	103	-	-0,16	-0,16	500	USD	Ba1	BB+	
ФСК 19 (RUB)	8,45	13.03.2019		158	8,30	1,38	100,41	-	-0,03	+0,02	+0,18	17 500	RUB	Ba1	BBB-	BB+
Яндекс 2018 (conv)	1,13	15.12.2018		70	0,83	1,18	100,35	178	+0,57	+0,49	+0,55	690	USD			

Календарь событий на 04 октября

❖	Выплата купона	РЖД - БО-7
❖	Выплата купона	РСХБ - 8Т1
❖	Выплата купона	ОФЗ - 26218
❖	Выплата купона	Россия - 2022
❖	Выплата купона	Россия - 2042
❖	Выплата купона	Русфинанс Банк - 14
❖	Размещение	ОФЗ - 26220
❖	Размещение	ОФЗ - 26221
❖	Размещение	Открытие Холдинг - 3
❖	Размещение	Национальный капитал - БО-8
❖	Размещение	Промсвязьбанк - БО-6

ПАО "ИК РУСС-ИНВЕСТ"

Ежедневный обзор долговых рынков

Заявление об ограничении ответственности. Настоящие обзоры подготовлены в информационных целях, Они ни в коем случае не являются и не должны рассматриваться как предложение купить или продать соответствующие ценные бумаги, Информация, содержащаяся в данных обзорах, получена из вызывающих доверия открытых источников, Несмотря на то, что при подготовке обзоров были предприняты необходимые меры для получения достоверной информации, ПАО "ИК РУСС-ИНВЕСТ" не исключает возможность включения в обзор ошибочной информации, предоставленной соответствующими источниками, и не несет за это ответственности, ПАО "ИК РУСС-ИНВЕСТ", его работники и клиенты могут быть заинтересованы в покупке или продаже ценных бумаг, упомянутых в обзорах.

ПАО "ИК РУСС-ИНВЕСТ"

<http://www.russ-invest.com>

Москва

Тел: +7(495) 363-93-80

Факс: +7(495) 363-93-90

E-mail: mail@russ-invest.com

Адрес: Москва, 119019, 5-3/12 Нащокинский переулок

© 2007 | ПАО "ИК РУСС-ИНВЕСТ"

Лицензия № 045-11769-001000

Лицензия № 045-08757-000100

Лицензия № 045-06310-100000

Лицензия № 045-06312-010000