

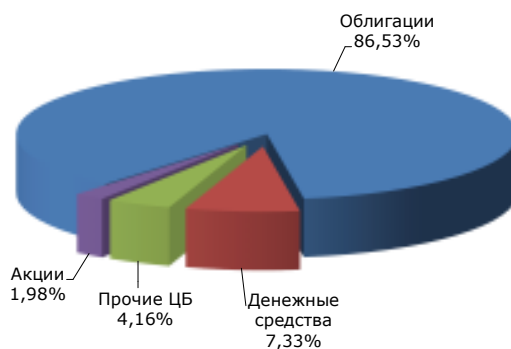


ОТКРЫТЫЙ ПАЕВОЙ ИНВЕСТИЦИОННЫЙ ФОНД РЫНОЧНЫХ ФИНАНСОВЫХ ИНСТРУМЕНТОВ «ФИНАНСИСТ»

**ИНВЕСТИЦИОННАЯ СТРАТЕГИЯ – КОНСЕРВАТИВНАЯ.
ОБЪЕКТ ИНВЕСТИЦИЙ - ОБЛИГАЦИИ.**

СТРУКТУРА ПОРТФЕЛЯ ФОНДА

Наименование	29.12.2017	30.03.2018
Облигации российских хозяйственных обществ	31,49	63,49
Лента, З	15,49	7,20
Металлоинвест, БО-02	16,00	8,62
СофтЛайн Трейд-001		1,85
Газпромбанк-18		4,87
ГТЛК-08		5,66
Домодедово ФФ-01		5,98
Роснефть БО-04		6,82
Роснефть БО-05		4,60
Группа ЛСР-3		10,67
Трансфин-М-04		7,22
Облигации федеральных займов	49,95	23,04
Россия, 26210	13,82	
Россия, 26208	12,13	
Россия, 26220	20,36	2,78
Россия, 26221		4,70
Россия, 26222		1,30
Россия, 26225		12,09
Россия, 52001	3,64	2,17
Акции	3,09	1,98
Газпром, ао	3,09	1,98
Прочие ЦБ	15,25	4,16
Денежные средства*	0,22	7,33



НА 30.03.2018:

- **СТОИМОСТЬ ЧИСТЫХ АКТИВОВ составляет 18.115 млн. руб.**

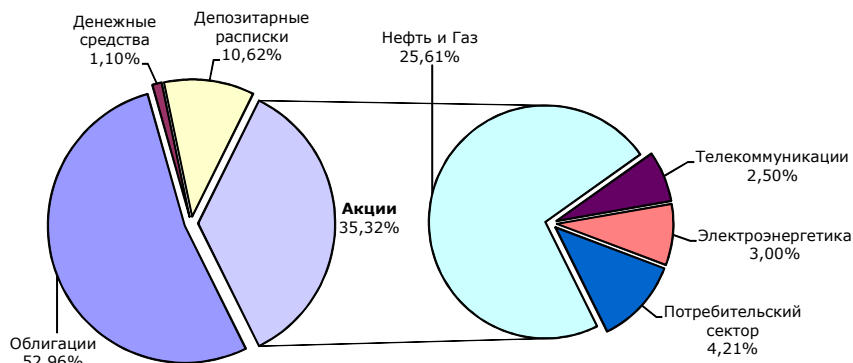
* - денежные средства, в т.ч. находящиеся на расчетном счете фонда и на торговых площадках (на специальных брокерских счетах)

ОТКРЫТЫЙ ПАЕВОЙ ИНВЕСТИЦИОННЫЙ ФОНД РЫНОЧНЫХ ФИНАНСОВЫХ ИНСТРУМЕНТОВ «ТИТАН»

**ИНВЕСТИЦИОННАЯ СТРАТЕГИЯ – СБАЛАНСИРОВАННАЯ.
ОБЪЕКТ ИНВЕСТИЦИЙ - АКЦИИ И ОБЛИГАЦИИ.**

СТРУКТУРА ПОРТФЕЛЯ ФОНДА

Наименование	29.12.2017	30.03.2018
Облигации российских хозяйственных обществ	5,54	21,32
Газпром нефть, 001P-03R	5,54	6,22
Домодедово ФФ-01		1,75
ГТЛК-08		13,35
Облигации федеральных займов	46,52	31,64
Россия, 52001	12,79	11,80
Россия, 26208	14,04	
Россия, 26219	19,69	19,84
Акции	34,29	35,32
НОВАТЭК, ао	6,31	7,49
YANDEX	1,91	2,50
Интер РАО ЕЭС, ао	2,45	3,00
Аэрофлот-российские авиалинии, ао	1,37	
Полюс, ао	0,85	
Сургутнефтегаз, ап	3,91	
Газпром нефть, ао	4,76	6,23
Газпром, ао	8,75	11,89
APPLE INC	3,98	4,21
Депозитарные расписки	9,82	10,62
MAIL RU GROUP LTD	3,69	4,01
MMC NORILSK NICKEL PJSC	6,13	6,61
Денежные средства*	3,83	1,10



НА 30.03.2018:

- **СТОИМОСТЬ ЧИСТЫХ АКТИВОВ составляет 29.546 млн. руб.**

* - денежные средства, в т.ч. находящиеся на расчетном счете фонда и на торговых площадках (на специальных брокерских счетах)



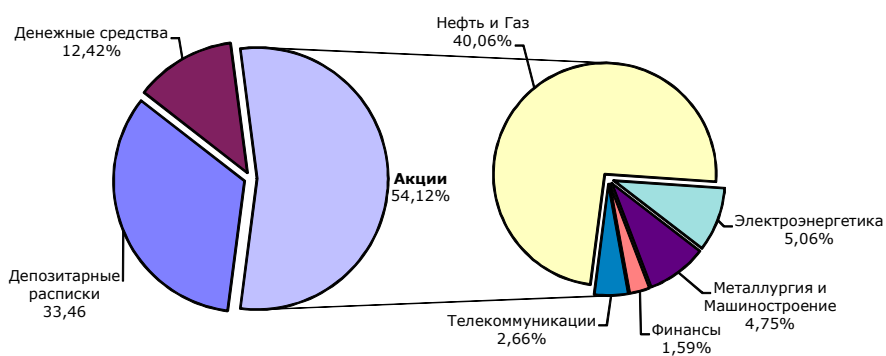
ОТКРЫТЫЙ ПАЕВОЙ ИНВЕСТИЦИОННЫЙ ФОНД РЫНОЧНЫХ ФИНАНСОВЫХ ИНСТРУМЕНТОВ «СТОИК»

**ИНВЕСТИЦИОННАЯ СТРАТЕГИЯ – АГРЕССИВНАЯ.
ОБЪЕКТ ИНВЕСТИЦИЙ - АКЦИИ.**

СТРУКТУРА ПОРТФЕЛЯ ФОНДА

Наименование	29.12.2017	30.03.2018
Облигации федеральных займов	6,09	
Россия, 26221	6,09	
Акции	61,55	54,12
Сургутнефтегаз, ап	2,71	2,41
Мечел, ап	2,88	2,60
Интер РАО ЕЭС, ао	2,28	2,12
Юнипро, ао	2,94	2,94
НОВАТЭК, ао	7,85	7,34
ЛУКОЙЛ, ао	3,90	9,43
Газпром нефть, ао	5,61	6,13
Газпром, ао	10,83	13,01
Роснефть НК, ао	2,00	1,74
Норильский никель, ао	0,92	
Сбербанк России, ао		1,59
Распадская, ао		2,15
Аэрофлот-российские авиалинии, ао	2,77	
UNITED COMPANY RUSAL	0,38	
YANDEX	2,48	2,66
ALBEMARLE CORPORATION	2,86	
Tesla, Inc	2,00	
APPLE INC	4,92	
Alphabet Inc	2,16	
Monsanto Company	2,06	
Депозитарные расписки	23,12	33,46
MAIL RU GROUP LTD	3,59	3,93
SBERBANK OF RUSSIA PJSC	6,98	10,71
ROSNEFT OJSC		4,40
LUKOIL ADR		3,61
MMC NORILSK NICKEL PJSC	6,33	5,96
MAGNITOGORSK IRON & STEEL WORKS JSC	1,61	1,32
POLYUS GDR	2,78	2,81
SIBANYE GOLD STILLWATER	1,83	0,72
Денежные средства*	9,24	12,42

* - денежные средства, в т.ч. находящиеся на расчетном счете фонда и на торговых площадках (на специальных брокерских счетах)



НА 30.03.2018:

- СТОИМОСТЬ ЧИСТЫХ АКТИВОВ составляет 61.518 млн. руб.

ОТКРЫТЫЙ ПАЕВОЙ ИНВЕСТИЦИОННЫЙ ФОНД РЫНОЧНЫХ ФИНАНСОВЫХ ИНСТРУМЕНТОВ «СТОИК - НЕФТЬ И ГАЗ»

**ИНВЕСТИЦИОННАЯ СТРАТЕГИЯ – АГРЕССИВНАЯ.
ОБЪЕКТ ИНВЕСТИЦИЙ - АКЦИИ КОМПАНИЙ НЕФТЕГАЗОВОЙ ОТРАСЛИ.**

СТРУКТУРА ПОРТФЕЛЯ ФОНДА

Наименование	29.12.2017	30.03.2018
Акции	93,65	96,84
HALLIBURTON CO	3,89	3,54
CHEVRON CORP	4,99	4,30
Газпром, ао	12,19	12,83
Газпром нефть, ао	13,78	14,71
ЛУКОЙЛ, ао	14,44	15,65
НОВАТЭК, ао	12,16	12,79
Роснефть НК, ао	8,40	8,75
Сургутнефтегаз, ао	5,15	5,08
Сургутнефтегаз, ап	4,29	4,34
Татнефть им.В.Д.Шашина, ао	7,21	7,95
Татнефть им.В.Д.Шашина, ап	7,15	6,90
Денежные средства*	6,35	3,16

* - денежные средства, в т.ч. находящиеся на расчетном счете фонда и на торговых площадках (на специальных брокерских счетах)



НА 30.03.2018:

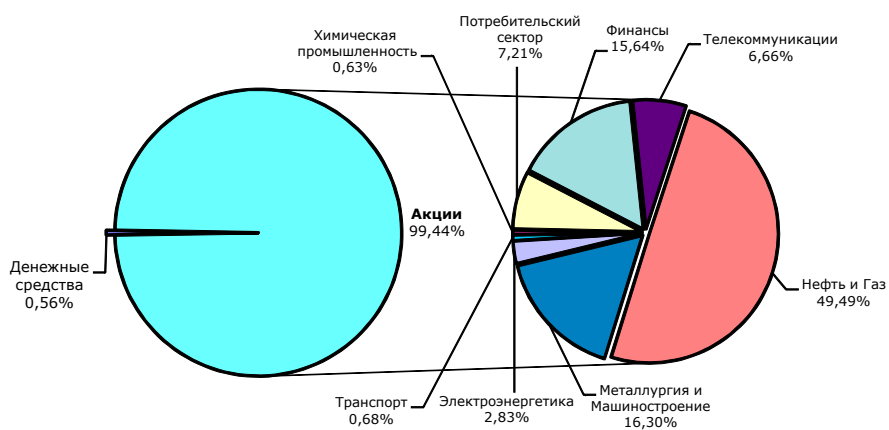
- СТОИМОСТЬ ЧИСТЫХ АКТИВОВ составляет 7.634 млн. руб.

ОТКРЫТЫЙ ПАЕВОЙ ИНВЕСТИЦИОННЫЙ ФОНД РЫНОЧНЫХ ФИНАНСОВЫХ ИНСТРУМЕНТОВ «СТОИК – БИРЖЕВЫЕ АКТИВЫ»

**ИНВЕСТИЦИОННАЯ СТРАТЕГИЯ – АГРЕССИВНАЯ.
ОБЪЕКТ ИНВЕСТИЦИЙ: АКЦИИ КОМПАНИЙ, ВХОДЯЩИХ В ИНДЕКС ММВБ.**

СТРУКТУРА ПОРТФЕЛЯ ФОНДА

Наименование	29.12.2017	30.03.2018
Акции	93,72	99,44
Роснефть НК, ао	3,36	3,54
НЛМК, ао	1,41	1,43
НОВАТЭК, ао	5,58	6,13
Ростелеком, ао	0,50	0,51
Полюс, ао	1,02	1,05
РусГидро, ао	0,69	0,72
РуссНефть, ао	0,39	0,33
Сбербанк России, ао	12,83	11,56
Сбербанк России, ап	1,35	1,56
Северсталь, ао	1,33	1,34
Сургутнефтегаз, ао	2,40	2,61
Сургутнефтегаз, ап	1,52	1,66
Татнефть им.В.Д.Шашина, ао	3,30	4,42
Татнефть им.В.Д.Шашина, ап	0,55	0,61
Транснефть АК, ап	1,24	0,67
Холдинг МРСК, ао	0,18	0,002
ФосАгро, ао	0,63	0,63
ФСК ЕЭС, ао	0,47	0,57
Юнипро, ао	0,36	0,46
Интер РАО ЕЭС, ао	0,95	1,09
POLYMETAL INTL PLC	1,21	1,08
YANDEX	1,99	2,55
United Company RUSAL	0,80	0,75
Акрон, ао	0,27	
Алроса, ао	1,87	2,33
АФК Система, ао	0,41	0,37
Аэрофлот-российские авиалинии, ао	0,61	0,68
Банк ВТБ, ао	2,24	2,52
Газпром, ао	14,10	14,51
ГМК Норильский никель, ао	5,78	6,62
Группа Компаний ПИК, ао	0,31	
Группа ЛСР, ао	0,45	0,44
Детский мир, ао	0,23	1,55
Компания М.видео, ао	0,40	0,37
ЛУКОЙЛ, ао	13,10	15,00
Магнит, ао	4,15	3,17
МегаФон, ао	0,44	0,45
ММК, ао	0,59	1,70
Мечел, ао	0,31	
Московская Биржа, ао	1,51	1,68
Мосэнерго, ао	0,17	
МТС, ао	2,50	2,78
Новороссийский морской торговый порт, ао	0,22	
Депозитарные расписки	0,17	
ROS AGRO PLS	0,17	
Денежные средства	6,11	0,56



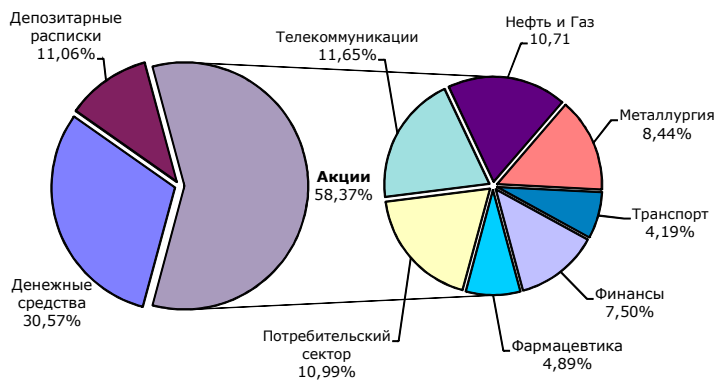
НА 30.03.2018:
• СТОИМОСТЬ ЧИСТЫХ АКТИВОВ составляет 26.056 млн. руб.

ИНТЕРВАЛЬНЫЙ ПАЕВОЙ ИНВЕСТИЦИОННЫЙ ФОНД АКЦИЙ «ОПЛОТ»

**ИНВЕСТИЦИОННАЯ СТРАТЕГИЯ: ПЕРСПЕКТИВНЫХ ИНВЕСТИЦИЙ.
ОБЪЕКТ ИНВЕСТИЦИЙ: АКЦИИ «ВТОРОГО И ТРЕТЬЕГО ЭШЕЛОНОВ».**

СТРУКТУРА ПОРТФЕЛЯ ФОНДА

Наименование	29.12.2017	30.03.2018
Акции	59,68	58,37
LUXOFT HOLDINGS LTD	7,77	6,19
MANKIND CORPORATION	1,34	1,42
ORAMED PHARMACEUTICALS INC	4,43	3,48
UNITED COMPANY RUSAL	2,90	2,79
UNICREDIT SPA	2,95	3,60
Alphabet Inc	5,10	5,46
APPLE INC	5,06	5,43
Cognizant Technology	5,01	
ЛУКОЙЛ, ао	8,12	10,71
Сбербанк России, ао	3,13	3,89
Аэрофлот-российские авиалинии, ао	3,69	4,19
Полюс, ао	5,15	5,65
Детский мир, ао	5,03	5,56
Депозитарные расписки	14,04	11,06
SBERBANK OF RUSSIA PJSC	4,51	4,51
GAZPROM PJSC	5,31	6,55
SIBANYE GOLD STILLWATER	5,01	
MAGNIT PJSC	3,72	
Денежные средства*	26,28	30,57



НА 30.03.2018:
• СТОИМОСТЬ ЧИСТЫХ АКТИВОВ составляет 36.884 млн. руб.

* - денежные средства, в т.ч. находящиеся на расчетном счете фонда и на торговых площадках (на специальных брокерских счетах)

ООО «УК «БФА». Лиц. ФСФР России на осуществление деятельности по управлению инвестиционными фондами, паевыми инвестиционными фондами и негосударственными пенсионными фондами №21-000-1-00091 от 15.11.02. Правила ДУ ОПИФ рыночных финансовых инструментов «Финансист» зарегистр. ФКЦБ России от 30.04.03 за №0105-58227406. Правила ДУ ОПИФ рыночных финансовых инструментов «ТИТАН» зарегистр. ФКЦБ России от 30.04.03 за №0106-58227563. Правила ДУ ОПИФ рыночных финансовых инструментов «СТОИК» зарегистр. ФКЦБ России от 30.04.03 за №0107-58227487. Правила ДУ ОПИФ рыночных финансовых инструментов «СТОИК-Биржевые активы» зарегистр. ФСФР России от 14.12.06 за №0705-75408380. Правила ДУ ИПИФ акций «ОПЛОТ» зарегистр. ФСФР России от 28.03.06 за №0494-75408598. Правила ДУ ОПИФ рыночных финансовых инструментов "СТОИК-Нефть и Газ" зарегистр. ФСФР России от 31.05.07 за №0835-75409439.

Адреса офисов в Санкт-Петербурге:

Петроградская наб., д. 36, б/ц «Линкор», тел.: (812) 329-15-99; пн-чт: 09.30-18.00; пт: 09.30-16.45

ул. Восстания, д.25, тел.: (812) 272-78-18; пн, ср, чт: 10.00-19.00; вт, пт: 09.00-18.00

Стоимость инвестиционных паев может увеличиваться и уменьшаться, результаты инвестирования в прошлом не определяют доходы в будущем, государство не гарантирует доходность инвестиций в паевые инвестиционные фонды. Прежде чем приобрести инвестиционный пай, следует внимательно ознакомиться с правилами доверительного управления паевым инвестиционным фондом. Взимание скидок и надбавок уменьшает доходность инвестиций в ПИФы. Все данные приведены без учета максимальной надбавки при приобретении и максимальной скидки при погашении.

До приобретения инвестиционных паев получить подробную информацию о паевых инвестиционных фондах и ознакомиться с Правилами доверительного управления, а также иными документами, можно по адресу: Россия, 197101, Санкт-Петербург, Петроградская набережная, дом 36, лит. А, по тел. (812) 329-15-99 и в сети Интернет по адресу: www.ambfa.ru