

Еженедельный обзор открытых паевых инвестиционных фондов

3 ноября 2017 г.

Российский рынок

Пассивное
управление

Активное
управление

Капиталь- Облигации плюс

Стоимость пая
1244.26 руб

11.07%*

фонд

9.94%*

индекс

Капиталь- Перспективные вложения

Стоимость пая
3571.59 руб

-4.80%*

фонд

-6.79%*

индекс

Капиталь- Сбалансированный

Стоимость пая
3229.38 руб

3.08%*

фонд

2.48%*

индекс

Международные рынки

Капиталь- Золото

Стоимость пая
1093.17 руб

2.99%*

фонд

6.65%*

индекс

Капиталь- Информационные технологии будущего

Стоимость пая
1007.15 руб

21.96%*

фонд

25.47%*

индекс

Капиталь- Глобальный потребительский сектор

Стоимость пая
863.22 руб

3.18%*

фонд

8.05%*

индекс

Капиталь- Мировая индустрия спорта

Стоимость пая
1971.05 руб

4.54%*

фонд

11.07%*

индекс

* прирост указан на дату еженедельного обзора с начала года; индекс (бенчмарк) указан для каждого фонда на странице фонда; состав и структура активов представлены на дату еженедельного обзора и могут меняться, расчет структуры активов произведен от СЧА; ОПИФ рыночных финансовых инструментов "Капиталь-Информационные технологии будущего" с 18.03.2016 по 21.09.17 назывался ОПИФ смешанных инвестиций "Капиталь-Информационные технологии будущего". ОПИФ смешанных инвестиций "Капиталь-Информационные технологии будущего" до 17.03.2016 назывался ОПИФ акций «Капиталь-Энергетический».

Управляющие фондами

Постоленко Дмитрий Сергеевич

Бит-Аврагим Вадим Атурович

Общество с ограниченной ответственностью «Управляющая компания «Капиталь».

Информация раскрывается в «Приложении к Вестнику ФСФР России», на сайте www.kapital-am.ru, а также по поисковым запросам: www.доверительноеуправление.рф, www.паевыефонды.рф, www.пифы.рф, www.управлениепиф.рф, www.паевыйфонд.рф, www.nakopi.ru, www.уккапиталь.рф, www.накопи.рф

Получить подробную информацию о паевых инвестиционных фондах и ознакомиться с правилами доверительного управления паевыми инвестиционными фондами и иными документами можно по тел.: 8-800-100-56-57, 8-800-100-11-70, 8 (495) 777-01-70, 8 (495) 788-56-57 и по адресу: РФ, 123100, г.Москва, Краснопресненская наб. д.б. Прежде чем приобрести инвестиционный пай, следует внимательно ознакомиться с правилами доверительного управления паевым инвестиционным фондом (далее – Правила). Номера регистрации Правил в ФСФР России: ОПИФ рыночных финансовых инструментов «Капиталь-Информационные технологии будущего» - №0256-74114854 от 10.09.2004; ОПИФ рыночных финансовых инструментов «Капиталь-Сбалансированный»-№0259-74113501 от 10.09.2004; ОПИФ рыночных финансовых инструментов «Капиталь-Перспективные вложения»-№0257-74113429 от 10.09.2004; ОПИФ рыночных финансовых инструментов «Капиталь-Глобальный потребительский сектор»-№1966-94169047 от 09.11.2010; ОПИФ рыночных финансовых инструментов «Капиталь-Золото» №2449 от 20.09.12; ОПИФ рыночных финансовых инструментов «Капиталь-Мировая индустрия спорта» №2654 от 29.08.2013.Номер регистрации Правил в Банке России: ОПИФ рыночных финансовых инструментов «Капиталь-Облигации плюс» - №3079 от 26.11.2015.

Стоимость инвестиционных паев может увеличиваться и уменьшаться. Результаты инвестирования в прошлом не определяют доходы в будущем. Государство не гарантирует доходность инвестиций в паевые инвестиционные фонды. Правилами Фондов установлены скидки с расчетной стоимости инвестиционных паев при их погашении. Взимание надбавок (скидок) уменьшит доходность инвестиций в инвестиционные паи паевого инвестиционного фонда. Лицензия ФСФР России № 21-000-1-00058 от «01» февраля 2002г. на осуществление деятельности по управлению инвестиционными фондами, паевыми инвестиционными фондами и негосударственными пенсионными фондами.

Еженедельный обзор открытых паевых инвестиционных фондов

3 ноября 2017 г.

ММВБ	↑	0.60%	PTC	↓	-0.83%
		2 081.15			1 109.38
S&P 500	↑	0.26%	Dow Jones	↑	0.45%
		2 587.84			23 539.19
USD/RUB	↓	0.56%	EUR/RUB	↑	-0.90%
		58.0869			67.6770
Нефть (Brent)	↑	2.70%	Золото	↓	-0.27%
		62.07			1 269.91

Рынок акций. Прошлую неделю индексы акций по всему миру в очередной раз завершили ростом. Европейские и американские индексы завершили неделю на рекордном уровне, обновив исторические максимумы.

Дополнительным толчком к росту индексов дал опубликованный в конце недели долгожданный план реформы налогообложения, а также новая кандидатура на пост главы Фед. Резерва, предложенная Дональдом Трампом. Законопроект ставит целью сокращение корпоративных налогов и отмену налогов на крупную недвижимость. Принятие налоговой реформы позволит достигнуть роста ВВП выше 3%. Надежды на сокращение налогов - один из основных факторов роста американского фондового рынка за последний год. Что касается нового кандидата на пост главы Фед. Резерва, то считается, что Пауэлл будет взвешенно подходить к вопросу повышения стоимости кредитования, и что он положительно относится к ослаблению регулирующих законов на фондовом рынке.

Из важной макроэкономической статистики был опубликован отчет о занятости за октябрь. Поскольку в сентябре из-за ураганов произошёл значительный провал в создании новых рабочих мест, то отчет за октябрь был особенно интересен инвесторам. Количество вновь созданных рабочих мест в непромышленном и промышленном секторах оказалось немного ниже, чем прогнозировалось. Между тем, производительность труда увеличилась в третьем квартале на 3.0%, что превысило ожидания аналитиков в +2.4%.

Для российского рынка сложилась также позитивная ситуация, благодаря продолжению ралли в ценах на нефть. В конце недели цены на нефть марки Brent превысили отметку в 60 долл. за барр. впервые с 2015 года. В сложившейся ситуации индекс ММВБ смог закрыться вблизи отметки в 2100 пунктов, благодаря росту акций нефтяных компаний.

Сезон корпоративной отчетности в самом разгаре. На прошлой неделе представила свою отчетность компания «APPLE Inc», акции которой входят в ОПИФ рыночных финансовых инструментов «Капиталь-Информационные технологии будущего» и ОПИФ рыночных финансовых инструментов «Капиталь-Сбалансированный». Выручка в третьем квартале составила 52.6 млрд. долл., что на 1.9 млрд. долл. выше ожиданий. Прибыль на акцию на 20 центов превзошла прогнозы экспертов и составила 2.07 долл. Компания выпустила на 2.6% единиц iPhone больше, чем за аналогичный период прошлого года, проданный объем достиг 28.85 млрд. долл., число

выпускаемых единиц iPad выросло на 11%, а объем продаж составил 4.83 млрд. долл. Оборот от сервисных услуг, а именно, Apple Pay, Apple Music, облачное хранилище и iTunes, составил 8.5 млрд. долл. при годовом росте в 34%. Увеличение денежных потоков от облачных сервисов выросло на 36%. На сегодняшний день в мире 210 млн. человек пользуются хотя бы одним сервисом от Apple, и за последние 3 месяца это число выросло на 13.5%. Акции компании выросли на 4% после опубликованной отчетности и обновили исторические уровни.

Сильные отчеты также представили компании – производители полупроводников и чипов – «Qualcomm Inc» и «Qorvo Inc». Рост спроса на телефоны, производимые на базе Apple и Android обеспечивают повышенный спрос на продукцию производителей мобильных полупроводников и чипов.

В спортивной индустрии разочаровала компания «Nautilus Inc» – производитель оборудования для фитнес центров. Компания отчиталась слабее ожиданий и дала слабый прогноз на 4-й квартал. Акции компании обрушились после опубликованной отчетности на 16% и были полностью проданы из ОПИФ рыночных финансовых инструментов «Капиталь-Мировая индустрия спорта». Основная причина слабых продаж – рост доли компании «Amazon» во всех сегментах потребления. Мы приобрели акции «Amazon» во все наши ПИФы.

Рынок долга. На прошедшей неделе торговая активность в сегменте госбумаг была низкой, а кривая ОФЗ мало изменила положение: доходность на коротком участке кривой снизилась на 2-4 б.п., на среднем и длинном участках выросла на 2-3 б.п. Доходность корпоративных бумаг снизилась на незначительные 2-5 б.п. При этом рубль ослаб до 59.10 руб. за долл. США. Столь невыразительное поведение рубля было вызвано общим снижением аппетита к риску развивающихся стран. При этом нефть закрепилась выше отметки 60 долл. за барр. на фоне восстановления мировой экономики и приверженности государств-членов ОПЕК.

Дональд Трамп предложил кандидатуру Джерома Пауэлла на пост главы ФРС, что было воспринято рынками с оптимизмом. Доходность американских десятилетних государственных облигаций снизилась. Инфляция в РФ остается на исторически низком уровне и с точки зрения реальной доходности российские долговые активы интересны для операции кэрри-трейд. Мы ожидаем восстановление роста интереса иностранцев к рублевым облигациям по мере возвращения спроса на долговые инструменты развивающихся стран.

В течение недели. Продолжится сезон публикаций корпоративных отчетностей по итогам третьего квартала. Из компаний, входящих в наши фонды, финансовые результаты представят Clarus Corporation, Microchip Technology, Skyworks Solutions, Planet Fitness, Yonex, Macy's, Adidas, Nvidia.

ОПИФ рыночных финансовых инструментов «Капиталь-Облигации плюс»

Информация о фонде

Дата регистрации	26.11.2015
Тип фонда	Открытый
Объект инвестиций	Облигации
Бенчмарк	Индекс конкурентной среды
Стоимость пая*	1 244.26 руб
СЧА*	166.05 млн руб
Специализированный депозитарий	ООО «СДК «Гарант»
Регистратор	ООО «СДК «Гарант»
Аудитор	ООО АК «Мариллион»
Вознаграждение УК (процент от СЧА)	1.50%
Комиссия третьих лиц (процент от СЧА)	до 0.80%
ISIN	RU000A0JW407
Bloomberg	-

Инвестиционная стратегия

Целью фонда является получение дохода, превышающего среднюю доходность по банковским депозитам при высоком уровне ликвидности и диверсификации кредитного риска. Управление фондом предполагает активное управление кредитным и рыночным риском портфеля инструментов долгового рынка с целью обеспечения стабильного прироста капитала при высоком уровне ликвидности и диверсификации кредитного риска. В управлении дюрацией портфеля и выборе эмитентов управляющий руководствуется анализом макроэкономических показателей, включая темп роста ВВП, инфляции, перспективы изменения процентных ставок и ликвидности, и результатами мониторинга финансового состояния эмитентов и относительной доходности их долговых инструментов. Помимо облигаций, торгуемых на ММВБ, управляющий фондом осуществляет динамичную аллокацию части средств в иностранную валюту и еврооблигации, а также в структурные продукты с фиксированным доходом.



Доходность фонда*

с нач. года	1 месяц	3 месяца	6 месяцев	1 год	3 года
11.07%	1.06%	2.70%	5.45%	12.57%	-

*Доходность фонда рассчитывается на дату составления отчета.

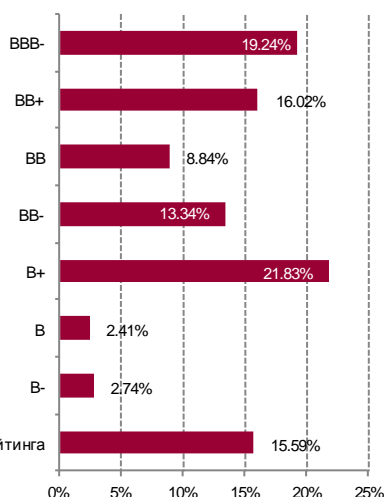
Структура по классам активов*



Отраслевая структура (корпоративные облигации)



Структура по рейтингу (корпоративные облигации)

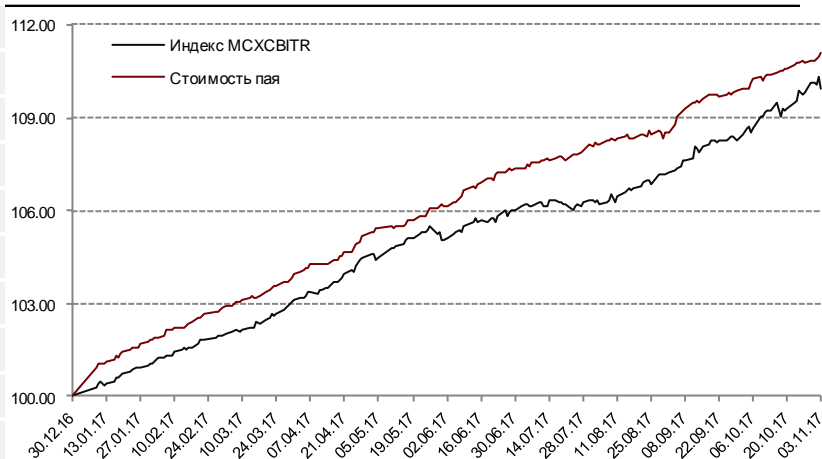


* Здесь и далее, в связи с округлением данных суммарный вес активов не всегда равен 100%.

Основные 10 позиций

ОФЗ (переменный купон)	14.53%
КТЖ Финанс	7.49%
FinEx Russian Corporate Bonds ETF	7.47%
ОФЗ (постоянный купон)	7.23%
МОСТОТРЕСТ	6.52%
Группа ЛСР	6.28%
Банк "ВБРР"	6.13%
НК Роснефть	6.05%
Транснефть	5.85%
Сэтл Групп	5.73%

Относительная динамика стоимости пая



ОПИФ рыночных финансовых инструментов «Капиталь-Перспективные вложения»

Информация о фонде

Дата регистрации	10.09.2004
Тип фонда	Открытый
Объект инвестиций	Акции
Бенчмарк	ММВБ
Стоимость пая*	3 571.59 руб
СЧА*	122.01 млн руб
Специализированный депозитарий	ООО «СДК «Гарант»
Регистратор	ООО «СДК «Гарант»
Аудитор	ООО АК «Мариллион»
Вознаграждение УК (процент от СЧА)	1.75%
Комиссия третьих лиц (процент от СЧА)	до 0.8%
ISIN	RU000A0JPR92
Bloomberg	KAPPEQR RU

Инвестиционная стратегия

Целью фонда является отражение и опережение динамики индекса широкого рынка акций ММВБ. Управление строится на принципах smart-index, которые позволяют в ограниченной степени изменять вес отдельных эмитентов из 50-ти, входящих в индекс ММВБ. Управляющий имеет право ежемесячно исключить одного или снизить вес двух наименее привлекательных эмитентов из первых 10-ти позиций в индексе ММВБ. Помимо этого управляющий имеет право исключить до 15-ти эмитентов из оставшихся 40 членов индекса. Вес удалённых и сокращённых эмитентов распределяется среди оставшихся эмитентов пропорционально их весам в индексе.



Доходность фонда*

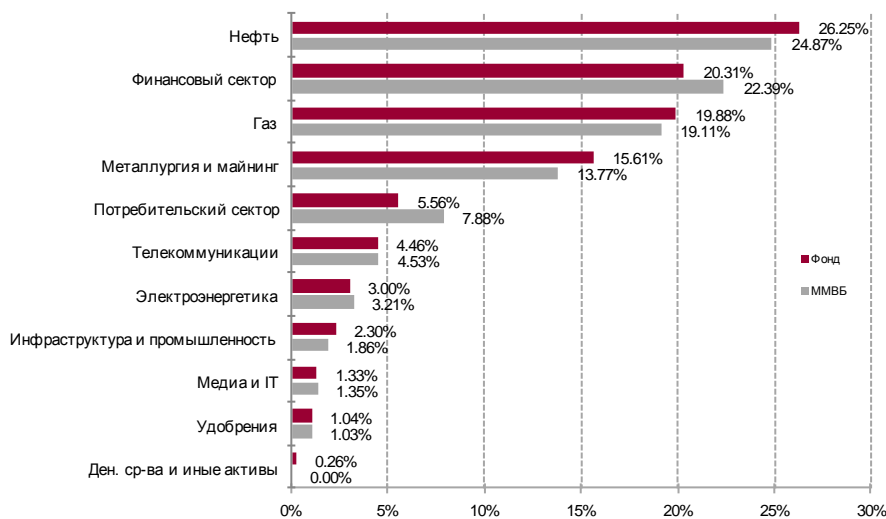
с нач. года	1 месяц	3 месяца	6 месяцев	1 год
-4.80%	0.22%	5.50%	7.27%	8.55%

*Доходность фонда рассчитывается на дату составления отчета.

*Стоимость пая и СЧА указаны на дату еженедельного отчета.

Отраслевая структура индекса ММВБ и Фонда

Описание



Выше индекса:

ММК

Исключены:

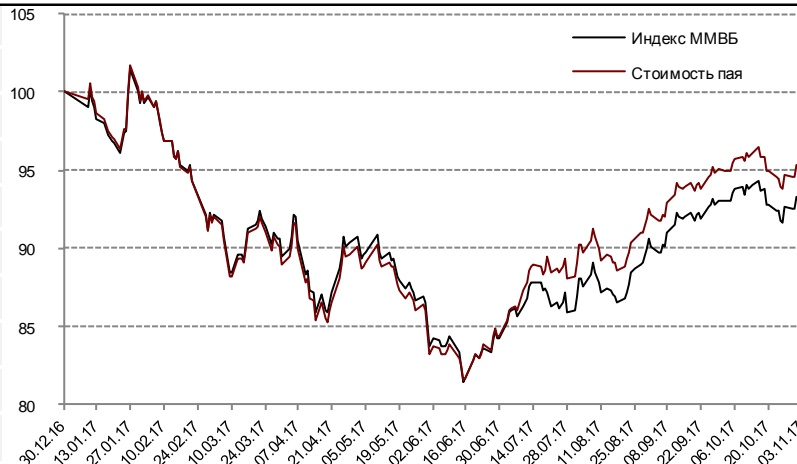
Росагро

Лента

Основные 10 позиций

Относительная динамика стоимости пая

Сбербанк	14.93%
Газпром	14.32%
ЛУКОЙЛ	12.93%
ГМК "Норильский никель"	6.32%
НОВАТЭК	5.56%
Магнит	4.77%
Сургутнефтегаз	4.43%
НК Роснефть	3.86%
Татнефть им.В.Д.Шашина	3.63%
Банк ВТБ	3.15%



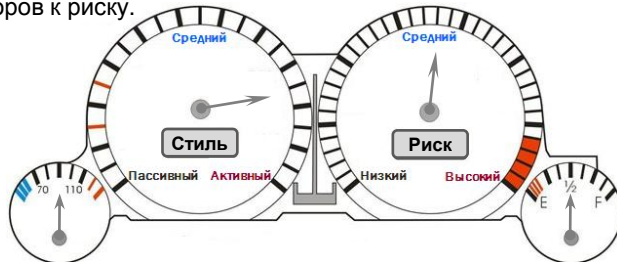
ОПИФ рыночных финансовых инструментов «Капиталь-Сбалансированный»

Информация о фонде

Дата регистрации	10.09.2004
Тип фонда	Открытый
Объект инвестиций	Акции, Облигации
Бенчмарк	45% ММВБ+ +5% S&P 500+ +50% МСХСВТР
Стоимость пая*	3 229.38 руб
СЧА*	53.36 млн руб
Специализированный депозитарий	ООО «СДК «Гарант»
Регистратор	ООО «СДК «Гарант»
Аудитор	ООО АК «Мариллион»
Вознаграждение УК (процент от СЧА)	2.00%
Комиссия третьих лиц (процент от СЧА)	до 1.0%
ISIN	RU000A0JPR68
Bloomberg	KAPBALR RU

Инвестиционная стратегия

Целью фонда является предоставление инвестору возможности участвовать в динамике рынка акций с меньшей волатильностью и большей степенью защиты от периодических коррекций, чем в традиционных фондах акций. Стратегия фонда предполагает сочетание управления аллокацией между акциями, облигациями и денежными средствами и большей свободы управляющего в выборе наиболее привлекательных акций и облигаций при соблюдении основных принципов торговой дисциплины, включая стоп-лоссы. При выборе акций и облигаций основную роль играет фундаментальный и кредитный анализ. При управлении аллокациями управляющий руководствуется макроэкономическим анализом и своим взглядом на ожидаемое изменение аппетита инвесторов к риску.



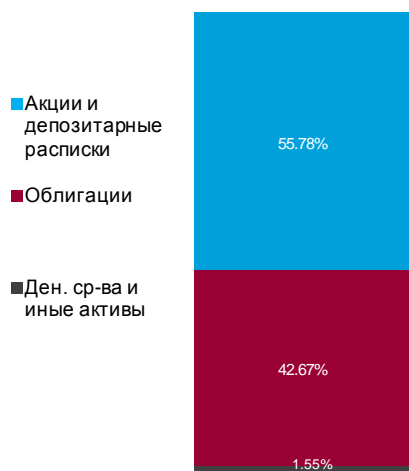
Доходность фонда*

с нач. года	1 месяц	3 месяца	6 месяцев	1 год	3 года
3.08%	0.13%	3.47%	7.53%	9.35%	43.75%

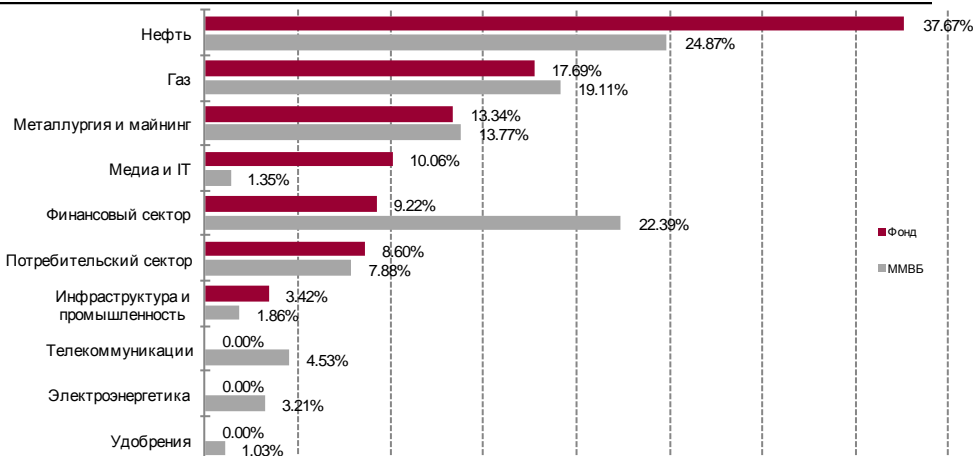
*Стоимость пая и СЧА указаны на дату еженедельного обзора.

*Доходность фонда рассчитывается на дату составления обзора.

Структура фонда по классам активов



Отраслевая структура Фонда (акции) и индекса ММВБ

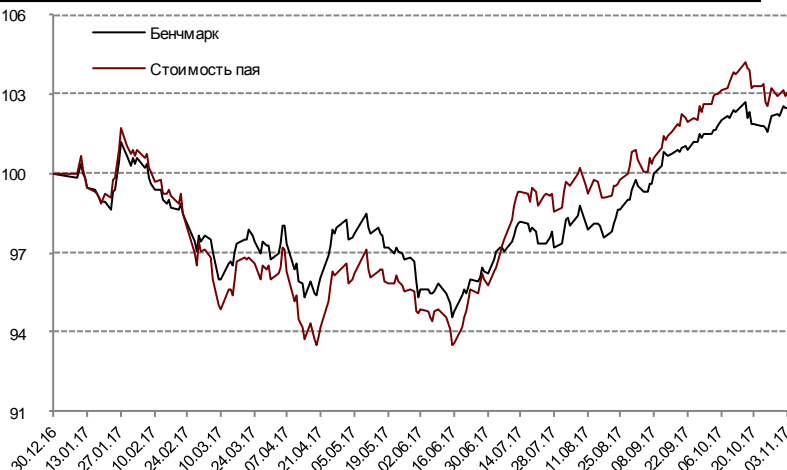


* отраслевая структура фонда в разрезе облигаций схожа с ОПИФ рыночных финансовых инструментов «Капиталь-Облигации плюс»

Основные 10 позиций

ao	ЛУКОЙЛ	9.01%
obl	ЧТПЗ	5.38%
obl	МОСТОТРЕСТ	5.22%
ao	Сбербанк	5.14%
ao	НОВАТЭК	4.94%
ao	Газпром	4.93%
ao	ММК	4.80%
ao	НК Роснефть	4.34%
obl	Сэтл Групп	4.04%
ao	Сургутнефтегаз	3.98%

Относительная динамика стоимости пая



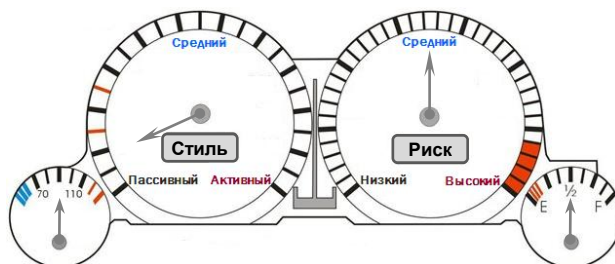
ОПИФ рыночных финансовых инструментов «Капиталь-Золото»

Информация о фонде

Дата регистрации	20.09.2012
Тип фонда	Открытый
Объект инвестиций	Паи SPDR Gold Trust
Бенчмарк	Контракт на золото (GCA)
Стоимость пая*	1 093.17 руб
СЧА*	30.03 млн руб
Специализированный депозитарий	ООО «СДК «Гарант»
Регистратор	ООО «СДК «Гарант»
Аудитор	ООО АК «Мариллион»
Вознаграждение УК (процент от СЧА)	1.50%
Комиссия третьих лиц (процент от СЧА)	до 1.0%
ISIN	RU000A0JT973
Bloomberg	

Инвестиционная стратегия

Целью фонда является максимально более точное отражение динамики спотовых цен на золото. Средства фонда инвестируются в паи SPDR Gold Trust.



Доходность фонда*

с нач. года	1 месяц	3 месяца	6 месяцев	1 год	3 года
2.99%	-0.05%	-4.70%	2.34%	-14.42%	26.31%

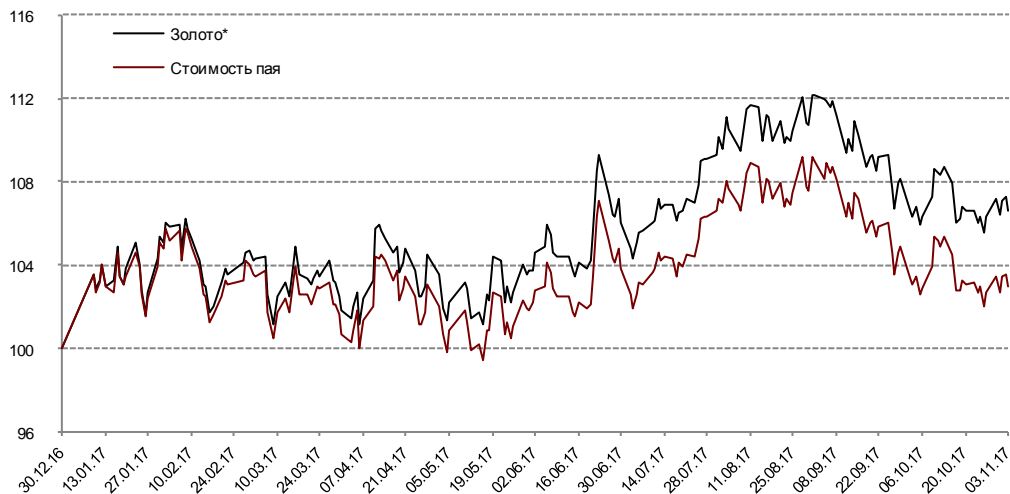
*Стоимость пая и СЧА указаны на дату еженедельного обзора.

*Доходность фонда рассчитывается на дату составления обзора.

Основные новости рынка золота

•Международные резервы РФ по состоянию на 27 октября 2017 года составили 425.50 млрд. долларов против 425.60 млрд. долларов на 20 октября сообщил Банк России. Таким образом, резервы за этот период снизились на 0.10 млрд. долл., или на 0.02%.

Относительная динамика стоимости пая



* Gold Spot Price (Bloomberg: XAU Curcny, \$/Oz) в рублях по курсу ЦБ

ОПИФ рыночных финансовых инструментов «Капиталь-Информационные технологии будущего»

Информация о фонде

Дата регистрации	10.09.2004
Тип фонда	Открытый
Объект инвестиций	Акции, облигации
Бенчмарк	70% S5INFT ⁺ + 30% MICXBTR
Стоимость пая ^{**}	1 007.15 руб
СЧА ^{**}	59.70 млн руб
Специализированный депозитарий	ООО «СДК «Гарант»
Регистратор	ООО «СДК «Гарант»
Аудитор	ООО АК «Мариллион»
Вознаграждение УК (процент от СЧА)	3.5%
Комиссия третьих лиц (процент от СЧА)	до 1.0%
ISIN	RU000A0JPR76
Bloomberg	CAPEQTY RU

Инвестиционная стратегия*

Целью фонда активного управления является инвестирование в акции компаний, бизнес которых непосредственно связан с разработкой и внедрением новых технологий в области расширения доступа к различным интернет-сервисам, созданием новых мобильных устройств, полупроводников и адаптации программного обеспечения к различным бизнес-моделям. Стратегия фонда предполагает достаточно большую свободу управляющего в выборе наиболее привлекательных акций IT-сектора. Управляющий может разместить до 50% фонда в деньги или ликвидные выпуски ОФЗ в случаях, когда у него есть основания ожидать значительный рост волатильности или риск коррекции на глобальном рынке акций.

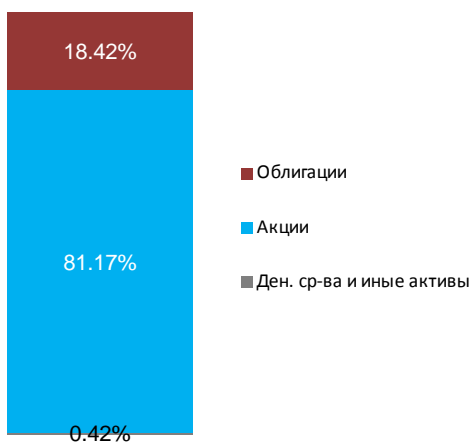


Доходность фонда^{**}

с нач. года	1 месяц	3 месяца	6 месяцев	1 год
21.96%	7.21%	5.91%	15.06%	20.96%

* Данная стратегия применяется с 20 апреля 2016 г. в связи со вступлением в силу новой инвестиционной декларации и изменением категории фонда;
** Доходность фонда рассчитывается на дату составления отчета.

Структура фонда



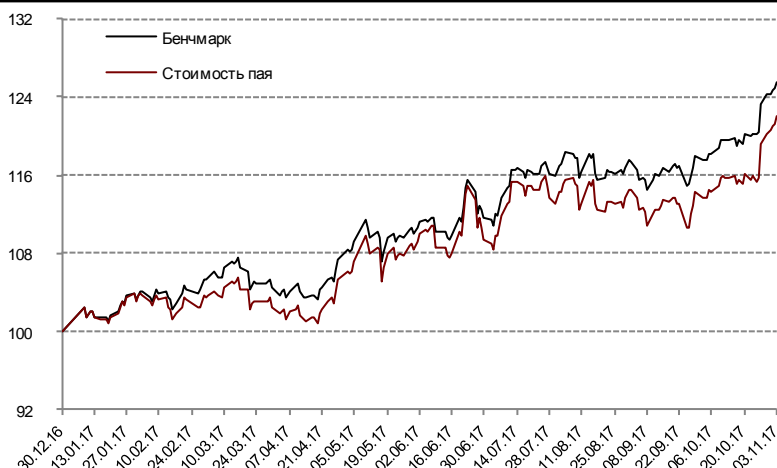
Отраслевая структура фонда (акции)



Основные позиции (портфель акций)*

Apple Inc.	13.57%
Microsoft Corporation	10.18%
ALPHABET INC	9.11%
Facebook, Inc.	4.82%
Micron Technology, Inc.	3.86%
AMAZON.COM INC	3.76%
NVIDIA Corporation	3.73%
salesforce.com, inc.	3.47%
Intel Corporation	3.32%
Broadcom Limited	2.64%

Относительная динамика стоимости пая



*Здесь и далее портфель акций - акции, ETF на акции, депозитарные расписки.

ОПИФ рыночных финансовых инструментов «Капиталь-Глобальный потребительский сектор»

Информация о фонде

Дата регистрации	09.11.2010
Дата вступления в силу новой стратегии	12.03.2013
Тип фонда	Открытый
Объект инвестиций	Акции, облигации
Бенчмарк	70% SGCSNW* + 30% MCXCVBTR
Стоимость пая**	863.22 руб
СЧА**	19.62 млн руб
Специализированный депозитарий	ООО «СДК «Гарант»
Регистратор	ООО «СДК «Гарант»
Аудитор	ООО АК «Мариллион»
Вознаграждение УК	3.50%
Комиссия третьих лиц (процент от СЧА)	до 1.0%
ISIN	RU000A0JRRM8
Bloomberg	KAPINDU RU

Инвестиционная стратегия

Целью этого фонда активного управления является предоставление инвесторам возможности участвовать в росте доходов и потребления населения развитых и развивающихся стран. Стратегия фонда предполагает достаточно большую свободу управляющего в выборе наиболее привлекательных акций и облигаций при соблюдении основных принципов торговой дисциплины, включая стоп-лоссы. До 70% активов фонда может быть вложено в ETF и акции иностранных компаний потребительского сектора. Оставшиеся средства управляющие инвестируют в акции, облигации российских компаний потребительского сектора или ликвидные выпуски ОФЗ.



Доходность фонда*

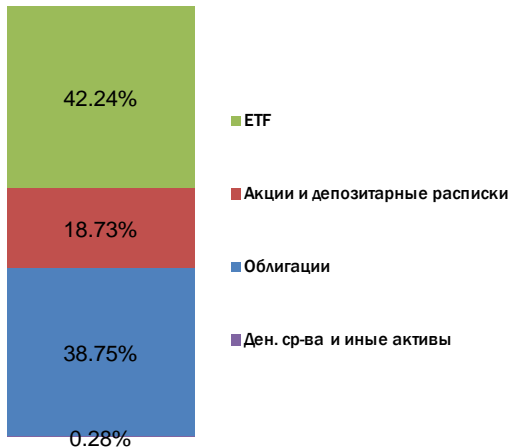
с нач. года	1 месяц	3 месяца	6 месяцев	1 год
3.18%	-0.49%	-2.30%	3.93%	1.42%

*Доходность фонда рассчитывается на дату составления отчета.

*SGCSNW – глобальный индекс потребительских компаний;
**Стоимость пая и СЧА указаны на дату еженедельного отчета.

Структура фонда

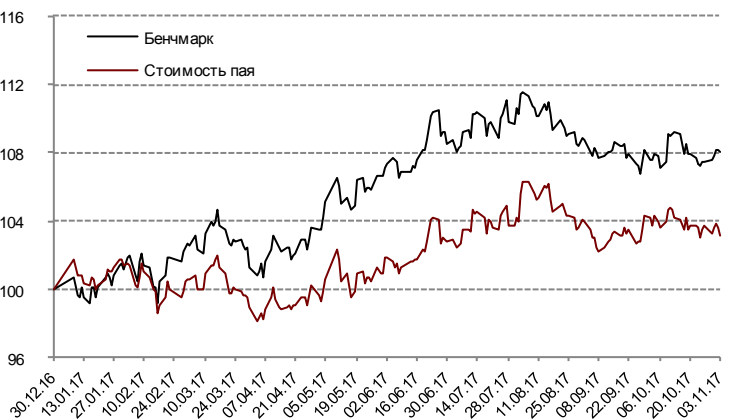
Отраслевая структура фонда (акции)



Основные позиции (портфель акций)

etf	PowerShares Consumer Staples	42.24%	116
ao	Danone	4.15%	112
ao	Wal-Mart Stores, Inc.	3.56%	108
ao	Home Depot, Inc.	2.18%	104
ao	Unilever N.V.	2.03%	100
ao	THE J.M. SMUCKER COMPANY	1.98%	100
ao	Macy's, Inc.	1.77%	100
ao	AMAZON.COM INC	1.61%	96

Относительная динамика стоимости пая



ОПИФ рыночных финансовых инструментов "Капиталь-Мировая индустрия спорта"

Информация о фонде

Дата регистрации	29.08.2013
Тип фонда	Открытый
Объект инвестиций	Акции, облигации
Бенчмарк	30% MСХСВІTR + + 70% MХW00CD*
Стоимость пая**	1 971.05 руб
СЧА**	49.76 млн руб
Специализированный депозитарий	ООО «СДК «Гарант»
Регистратор	ООО «СДК «Гарант»
Аудитор	ООО АК «Мариллион»
Вознаграждение УК (процент от СЧА)	3.50%
Комиссия третьих лиц (процент от СЧА)	до 1.0%
ISIN	RU000A0JU5K2
Bloomberg	

Инвестиционная стратегия

Целью фонда является предоставление инвесторам возможности участвовать в росте популярности спорта и активного образа жизни в мире через рост доходов компаний, занимающихся игровыми видами спорта, производством спортивных товаров или одежды и занимающихся трансляцией спортивных мероприятий. Стратегия фонда предполагает достаточно большую свободу управляющего в выборе наиболее привлекательных акций при соблюдении основных принципов торговой дисциплины, включая стоп-лоссы. Не менее 30% СЧА управляющие инвестируют в выбранные ими акции и облигации российских эмитентов. Доля одного эмитента в фонде не превышает 10% СЧА.



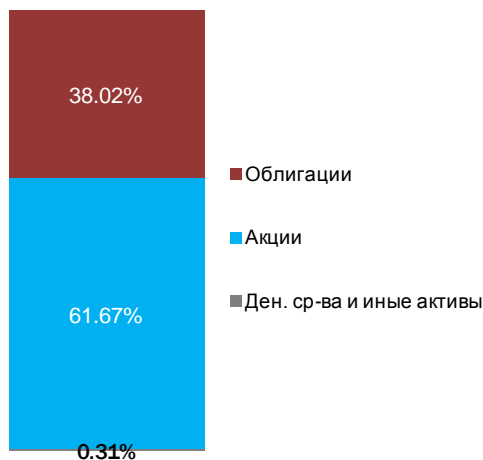
Доходность фонда*

с нач. года	1 месяц	3 месяца	6 месяцев	1 год	3 года
4.54%	0.17%	-1.79%	5.95%	2.73%	56.68%

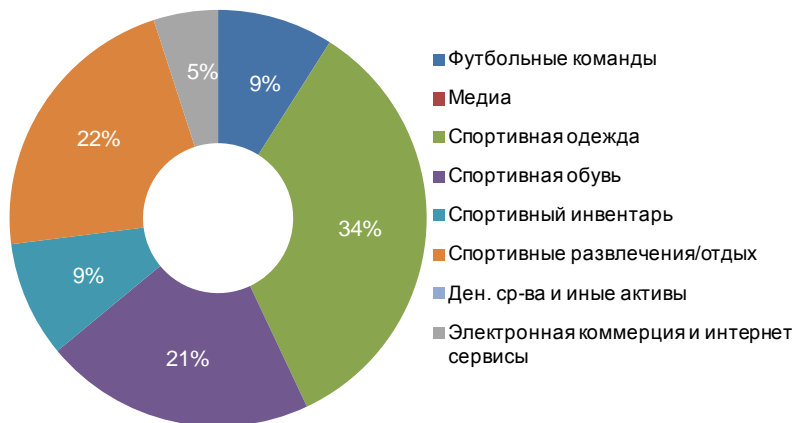
*Доходность фонда рассчитывается на дату составления отчета.

*MXW00CD - MSCI World Consumer Discretionary Index,
MIXBITR - Индекс корпоративных облигаций (совокупный доход);
**Стоимость пая и СЧА указаны на дату еженедельного отчета.

Структура фонда



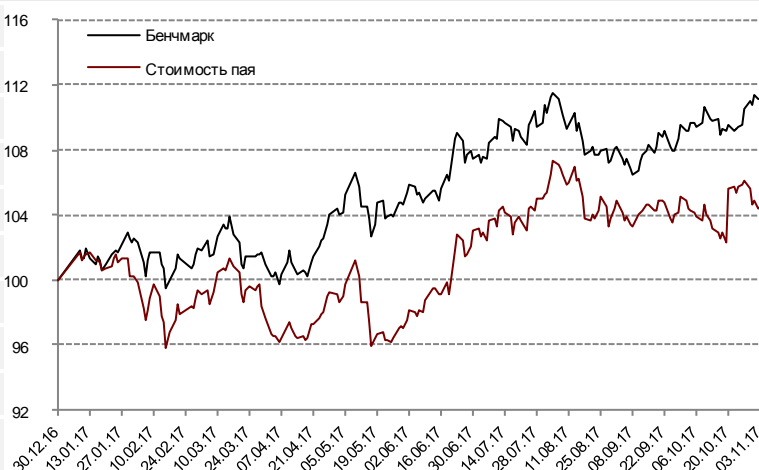
Отраслевая структура фонда (акции)



Основные позиции (портфель акций)

VAIL RESORTS INC	8.73%
ADIDAS AG	7.12%
NIKE INC	6.87%
SKECHERS USA INC	6.14%
BORUSSIA DORTMUND GMBH & CO.	5.39%
Planet Fitness, Inc.	4.63%
LULULEMON ATHLETICA INC	4.34%
V.F. CORPORATION	3.85%
COLUMBIA SPORTSWEAR CO	3.41%
Clarus Corporation	3.23%

Относительная динамика стоимости пая



Приложение

Прирост стоимости пая* на 31 октября 2017 года в соответствии с приказом ФСФР России от 22.06.2005 N 05-23/пз-н

Наименование фонда	с 30.12.2016	за 3 месяца	за 6 месяцев	за 1 год	за 3 года
ОПИФ рыночных финансовых инструментов «Капиталь-Сбалансированный»	2.96%	4.32%	6.99%	8.29%	43.58%
ОПИФ рыночных финансовых инструментов «Капиталь-Перспективные вложения»	-5.48%	7.19%	5.47%	6.11%	47.00%
ОПИФ рыночных финансовых инструментов «Капиталь-Информационные технологии будущего»**	20.63%	6.70%	14.62%	17.99%	43.23%
ОПИФ рыночных финансовых инструментов «Капиталь-Глобальный потребительский сектор»***	3.65%	-0.10%	3.49%	0.68%	45.07%
ОПИФ рыночных финансовых инструментов «Капиталь-Золото»	2.70%	-3.67%	-0.40%	-12.24%	25.95%
ОПИФ рыночных финансовых инструментов «Капиталь-Мировая индустрия спорта»	4.58%	-0.39%	5.43%	1.78%	56.74%
ОПИФ рыночных финансовых инструментов «Капиталь-Облигации плюс»	10.82%	2.50%	5.34%	12.46%	-

*изменение стоимости пая (приказ ФСФР России от 22.06.2005 N 05-23/пз-н);

**С 24 ноября 2010 по 17 марта 2016 года Фонд имел название ОПИФ акций «Капиталь-Энергетический» и был ориентирован на вложения в акции компаний относящихся к энергетической отрасли. С 18 марта 2016 по 21 сентября 2017 года Фонд имел название ОПИФ смешанных инвестиций «Капиталь-Информационные технологии будущего»;

*** до 12.03.2013 фонд назывался ОПИФ акций «Капиталь-Индустриальный» и был ориентирован на вложения в акции компаний относящихся к отраслям металлургия, машиностроение, химия. С 10 марта 2013 по 17 марта 2015 года Фонд имел название ОПИФ смешанных инвестиций «Капиталь-Потребительский сектор развивающихся стран». С 18 марта 2015 по 21 сентября 2017 года Фонд имел название ОПИФ смешанных инвестиций «Капиталь-Глобальный потребительский сектор».