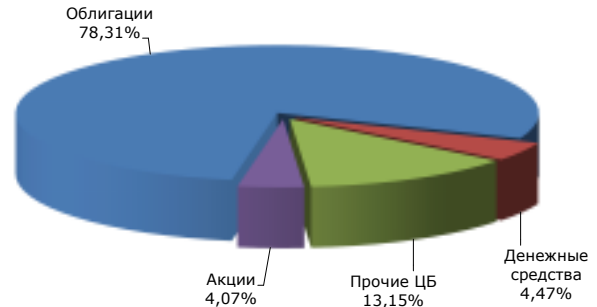


ОТКРЫТЫЙ ПАЕВОЙ ИНВЕСТИЦИОННЫЙ ФОНД РЫНОЧНЫХ ФИНАНСОВЫХ ИНСТРУМЕНТОВ «ФИНАНСИСТ»

**ИНВЕСТИЦИОННАЯ СТРАТЕГИЯ – КОНСЕРВАТИВНАЯ.
ОБЪЕКТ ИНВЕСТИЦИЙ - ОБЛИГАЦИИ.**

СТРУКТУРА ПОРТФЕЛЯ ФОНДА

Наименование	30.06.2017	29.09.2017
Облигации российских хозяйственных обществ	44,65	26,57
Лента, З	15,76	13,10
Металлоинвест, БО-02	15,61	13,47
МКБ, БО-11	13,29	
Облигации федеральных займов	46,36	51,74
Россия, 24018	27,11	33,73
Россия, 26210	12,80	12,07
Россия, 52001	6,45	5,94
Акции	3,48	4,07
РусГидро, ао	0,78	0,77
Газпром, ао	2,70	3,30
Прочие ЦБ	3,29	13,15
Денежные средства*	2,22	4,47



НА 29.09.2017:

- СТОИМОСТЬ ЧИСТЫХ АКТИВОВ составляет 12.798 млн. руб.

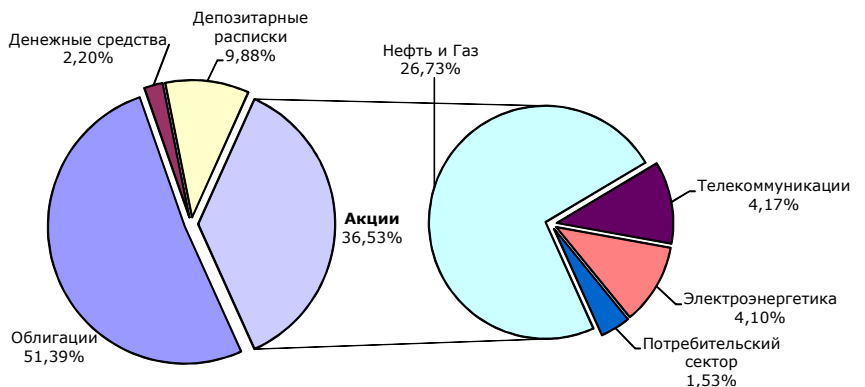
* - денежные средства, в т.ч. находящиеся на расчетном счете фонда и на торговых площадках (на специальных брокерских счетах)

ОТКРЫТЫЙ ПАЕВОЙ ИНВЕСТИЦИОННЫЙ ФОНД РЫНОЧНЫХ ФИНАНСОВЫХ ИНСТРУМЕНТОВ «ТИТАН»

**ИНВЕСТИЦИОННАЯ СТРАТЕГИЯ – СБАЛАНСИРОВАННАЯ.
ОБЪЕКТ ИНВЕСТИЦИЙ - АКЦИИ И ОБЛИГАЦИИ.**

СТРУКТУРА ПОРТФЕЛЯ ФОНДА

Наименование	30.06.2017	29.09.2017
Облигации федеральных займов	51,70	51,39
Россия, 52001	11,71	11,62
Россия, 24018	39,99	39,77
Акции	34,01	36,53
НОВАТЭК, ао	6,07	6,09
YANDEX	1,59	1,95
LUXOFT HOLDING INC	2,89	2,22
Юнипро, ао	1,47	1,40
Интер РАО ЕЭС, ао	2,83	2,70
Сургутнефтегаз, ап	5,85	5,93
Газпром нефть, ао	5,35	6,56
Газпром, ао	5,55	8,15
APPLE INC	2,41	1,53
Депозитарные расписки	8,11	9,88
MAIL RU GROUP LTD	3,47	4,23
MMC NORILSK NICKEL PJSC	4,64	5,65
Денежные средства*	6,18	2,20



НА 29.09.2017:

- СТОИМОСТЬ ЧИСТЫХ АКТИВОВ составляет 35.252 млн. руб.

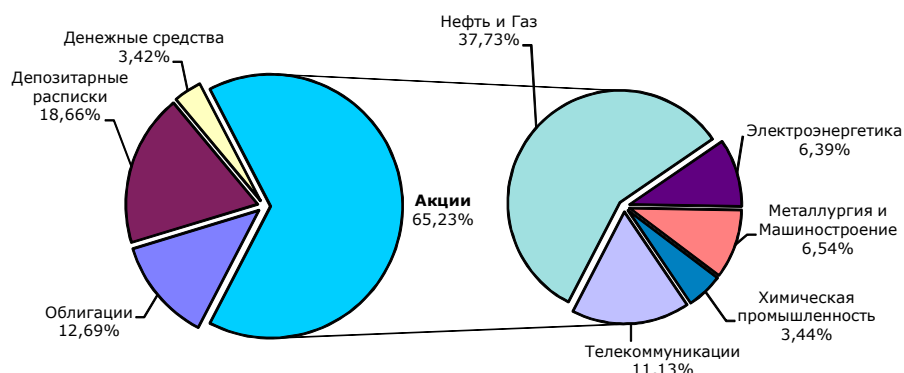
* - денежные средства, в т.ч. находящиеся на расчетном счете фонда и на торговых площадках (на специальных брокерских счетах)

ОТКРЫТЫЙ ПАЕВОЙ ИНВЕСТИЦИОННЫЙ ФОНД РЫНОЧНЫХ ФИНАНСОВЫХ ИНСТРУМЕНТОВ «СТОИК»

**ИНВЕСТИЦИОННАЯ СТРАТЕГИЯ – АГРЕССИВНАЯ.
ОБЪЕКТ ИНВЕСТИЦИЙ – АКЦИИ.**

СТРУКТУРА ПОРТФЕЛЯ ФОНДА

Наименование	30.06.2017	29.09.2017
Облигации федеральных займов	13,09	12,69
Россия, 24018	13,09	12,69
Акции	62,73	65,23
Сургутнефтегаз, ап	5,64	5,51
ФСК ЕЭС, ао	1,13	
Интер РАО ЕЭС, ао	3,90	3,59
Юнипро, ао	3,07	2,80
НОВАТЭК, ао	8,05	7,77
ЛУКОЙЛ, ао	3,61	3,64
Газпром нефть, ао	4,62	5,46
Газпром, ао	8,67	10,32
Роснефть НК, ао	4,20	5,03
Норильский никель, ао		0,85
YANDEX	2,36	2,79
ALBEMARLE CORPORATION	3,35	3,44
LUXOFT HOLDINGS INC	5,06	3,73
Tesla, Inc	6,42	5,69
APPLE INC	2,65	4,61
Депозитарные расписки	14,37	18,66
MAIL RU GROUP LTD	3,58	4,21
SBERBANK OF RUSSIA PJSC	3,04	7,08
RUSHYDRO PJSC	1,32	1,39
MMC NORILSK NICKEL PJSC	5,10	5,98
Денежные средства*	9,81	3,42



* - денежные средства, в т.ч. находящиеся на расчетном счете фонда и на торговых площадках (на специальных брокерских счетах)

НА 29.09.2017:

- СТОИМОСТЬ ЧИСТЫХ АКТИВОВ составляет 68.989 млн. руб.

ОТКРЫТЫЙ ПАЕВОЙ ИНВЕСТИЦИОННЫЙ ФОНД РЫНОЧНЫХ ФИНАНСОВЫХ «СТОИК - НЕФТЬ И ГАЗ»

**ИНВЕСТИЦИОННАЯ СТРАТЕГИЯ – АГРЕССИВНАЯ.
ОБЪЕКТ ИНВЕСТИЦИЙ – АКЦИИ КОМПАНИЙ НЕФТЕГАЗОВОЙ ОТРАСЛИ.**

СТРУКТУРА ПОРТФЕЛЯ ФОНДА

Наименование	30.06.2017	29.09.2017
Облигации федеральных займов		8,61
Россия, 24018		8,61
Акции	94,93	85,25
BAKER HUGHES INC	5,99	3,74
HALLIBURTON CO	6,80	3,93
WEATHERFORD INTERNATIONAL		2,45
Газпром, ао	12,20	
Газпром нефть, ао	11,93	13,96
ЛУКОЙЛ, ао	15,08	15,06
НОВАТЭК, ао	11,85	11,33
Роснефть НК, ао	8,19	9,85
Сургутнефтегаз, ао	5,38	5,77
Сургутнефтегаз, ап	3,23	4,78
Татнефть им.В.Д.Шашина, ао	7,19	7,32
Татнефть им.В.Д.Шашина, ап	7,09	7,06
Депозитарные расписки		2,20
JSFC SISTEMA		2,20
Денежные средства*	5,07	3,94



* - денежные средства, в т.ч. находящиеся на расчетном счете фонда и на торговых площадках (на специальных брокерских счетах)

НА 29.09.2017:

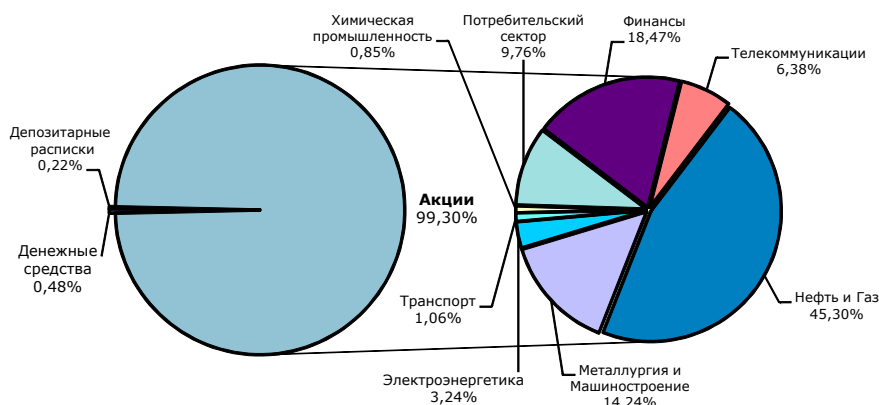
- СТОИМОСТЬ ЧИСТЫХ АКТИВОВ составляет 6.974 млн. руб.

ОТКРЫТЫЙ ПАЕВОЙ ИНВЕСТИЦИОННЫЙ ФОНД РЫНОЧНЫХ ФИНАНСОВЫХ ИНСТРУМЕНТОВ «СТОИК – БИРЖЕВЫЕ АКТИВЫ»

**ИНВЕСТИЦИОННАЯ СТРАТЕГИЯ – АГРЕССИВНАЯ.
ОБЪЕКТ ИНВЕСТИЦИЙ: АКЦИИ КОМПАНИЙ, ВХОДЯЩИХ В ИНДЕКС ММВБ.**

СТРУКТУРА ПОРТФЕЛЯ ФОНДА

Наименование	30.06.2017	29.09.2017
Акции	97,30	99,30
Роснефть НК, ао	4,36	3,90
НЛМК, ао	1,00	1,31
НОВАТЭК, ао	6,16	5,73
Ростелеком, ао	0,64	0,56
Полус, ао		1,05
РусГидро, ао	0,86	0,84
РуссНефть, ао		0,37
Сбербанк России, ао	13,35	14,22
Сбербанк России, ап	1,48	1,16
Северсталь, ао	1,17	1,35
Сургутнефтегаз, ао	2,28	2,37
Сургутнефтегаз, ап	1,78	1,67
Татнефть им.В.Д.Шашина, ао	2,79	2,98
Татнефть им.В.Д.Шашина, ап	0,47	0,45
Транснефть АК, ап	2,54	1,29
Уралкалий, ао	0,80	
ФосАгро, ао	0,67	0,61
ФСК ЕЭС, ао	0,57	0,52
Россетти, ао	0,20	0,23
Юнипро, ао	0,41	0,35
Интер РАО ЕЭС, ао	1,25	1,10
POLYMETAL INTL PLC	0,84	1,16
YANDEX	1,54	2,13
United Company RUSAL		0,91
Акрон, ао	0,25	0,24
Алроса, ао	2,32	2,14
АФК Система, ао	0,49	0,46
Аэрофлот, ао	0,98	0,83
Банк ВТБ, ао	3,49	3,09
Башнефть, ап	0,27	
Газпром, ао	13,64	13,88
ГМК Норильский никель, ао	4,69	5,38
Группа Компаний ПИК, ао	0,33	0,31
Группа ЛСР, ао	0,51	0,45
Детский мир, ао		0,25
ДИКСИ Групп, ао	0,12	0,16
Компания М.видео, ао	0,44	0,43
ЛУКОЙЛ, ао	13,08	12,66
Магнит, ао	6,36	6,49
МегаФон, ао	0,53	0,58
ММК, ао	0,53	0,62
Мечел, ао		0,32
Московская Биржа ММВБ-РТС, ао	1,67	1,67
Мосэнерго, ао		0,20
МТС, ао	2,44	2,65
Новороссийский морской торговый порт, ао		0,23
Депозитарные расписки	0,22	0,22
ROS AGRO PLS	0,22	
Денежные средства	2,70	0,48



НА 29.09.2017:

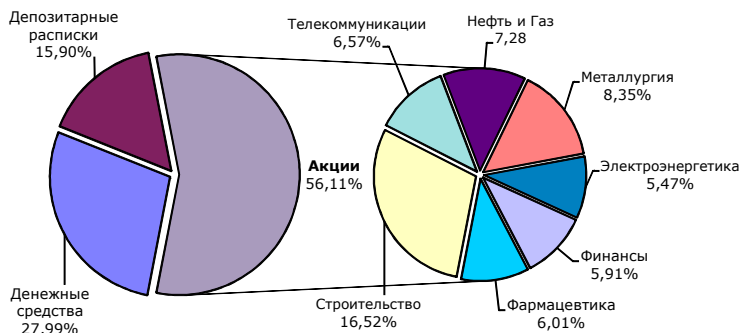
- СТОИМОСТЬ ЧИСТЫХ АКТИВОВ составляет 27.373 млн. руб.

ИНТЕРВАЛЬНЫЙ ПАЕВОЙ ИНВЕСТИЦИОННЫЙ ФОНД АКЦИЙ «ОПЛОТ»

**ИНВЕСТИЦИОННАЯ СТРАТЕГИЯ: ПЕРСПЕКТИВНЫХ ИНВЕСТИЦИЙ.
ОБЪЕКТ ИНВЕСТИЦИЙ: АКЦИИ «ВТОРОГО И ТРЕТЬЕГО ЭШЕЛОНОВ».**

СТРУКТУРА ПОРТФЕЛЯ ФОНДА

Наименование	30.06.2017	29.09.2017
Акции	48,15	56,11
LUXOFT HOLDINGS LTD	9,00	6,57
MANNKIND CORPORATION	0,86	1,23
ORAMED PHARMACEUTICALS INC	4,05	4,78
SILVER SPRING NETWORKS INC	8,81	
UNICREDIT SPA	3,14	3,31
JELD-WEN HLDG INC		4,13
MASCO CORPORATION		4,17
MOHAWK INDUSTRIES INC		4,11
BOISE CASCADE INC		4,11
Интер РАО ЕЭС, ао	6,01	5,47
ММК, ао	6,89	8,35
ЛУКОЙЛ, ао	7,30	7,28
Сбербанк России, ао	2,09	2,60
Депозитарные расписки	13,87	15,90
MAIL RU GROUP LTD	8,97	10,42
MAGNIT PJSC	4,90	5,48
Денежные средства*	37,98	27,99



НА 29.09.2017:

- СТОИМОСТЬ ЧИСТЫХ АКТИВОВ составляет 42.622 млн. руб.

* - денежные средства, в т.ч. находящиеся на расчетном счете фонда и на торговых площадках (на специальных брокерских счетах)

ООО «УК «БФА». Лиц. ФСФР России на осуществление деятельности по управлению инвестиционными фондами, паевыми инвестиционными фондами и негосударственными пенсионными фондами №21-000-1-00091 от 15.11.02. Правила ДУ ОПИФ рыночных финансовых инструментов «Финансист» зарегистр. ФКЦБ России от 30.04.03 за №0105-58227406. Правила ДУ ОПИФ рыночных финансовых инструментов «ТИТАН» зарегистр. ФКЦБ России от 30.04.03 за №0106-58227563. Правила ДУ ОПИФ рыночных финансовых инструментов «СТОИК» зарегистр. ФКЦБ России от 30.04.03 за №0107-58227487. Правила ДУ ОПИФ рыночных финансовых инструментов «СТОИК-Биржевые активы» зарегистр. ФСФР России от 14.12.06 за №0705-75408380. Правила ДУ ИПИФ акций «ОПЛОТ» зарегистр. ФСФР России от 28.03.06 за №0494-75408598. Правила ДУ ОПИФ рыночных финансовых инструментов "СТОИК-Нефть и Газ" зарегистр. ФСФР России от 31.05.07 за №0835-75409439.

Адреса офисов в Санкт-Петербурге:

Петроградская наб., д. 36, б/ц «Линкор», тел.: (812) 329-15-99; пн-чт: 09.30-18.00; пт: 09.30-16.45

ул. Восстания, д.25, тел.: (812) 272-78-18; пн-пт: 09.00-18.00

Стоимость инвестиционных паев может увеличиваться и уменьшаться, результаты инвестирования в прошлом не определяют доходы в будущем, государство не гарантирует доходность инвестиций в паевые инвестиционные фонды. Прежде чем приобрести инвестиционный пай, следует внимательно ознакомиться с правилами доверительного управления паевым инвестиционным фондом. Взимание скидок и надбавок уменьшает доходность инвестиций в ПИФы. Все данные приведены без учета максимальной надбавки при приобретении и максимальной скидки при погашении.

До приобретения инвестиционных паев получить подробную информацию о паевых инвестиционных фондах и ознакомиться с Правилами доверительного управления, а также иными документами, можно по адресу: Россия, 197101, Санкт-Петербург, Петроградская набережная, дом 36, лит. А, по тел. (812) 329-15-99 и в сети Интернет по адресу: www.ambfa.ru