

# Еженедельный обзор открытых паевых инвестиционных фондов 18 августа 2017 г.

## Российский рынок

Пассивное  
управление

Активное  
управление

### Капиталь- Облигации плюс

Стоимость пая \*  
**1213.22 руб**

**8.30%\***      **6.72%\***  
фонд              индекс

### Капиталь- Перспективные вложения

Стоимость пая  
**3321.09 руб**

**-11.48%\***      **-13.53%\***  
фонд              индекс

### Капиталь- Сбалансированный

Стоимость пая  
**3103.34 руб**

**-0.95%\***      **-2.40%\***  
фонд              индекс

## Международные рынки

### Капиталь- Золото

Стоимость пая  
**1137.63 руб**

**7.18%\***      **10.01%\***  
фонд              индекс

### Капиталь- Информационные технологии будущего

Стоимость пая  
**928.30 руб**

**12.41%\***      **15.50%\***  
фонд              индекс

### Капиталь- Глобальный потребительский сектор

Стоимость пая  
**874.40 руб**

**4.52%\***      **9.37%\***  
фонд              индекс

### Капиталь- Мировая индустрия спорта

Стоимость пая  
**1956.08 руб**

**3.75%\***      **7.68%\***  
фонд              индекс

\* прирост указан на дату еженедельного обзора с начала года;  
индекс (бенчмарк) указан для каждого фонда на странице фонда;  
состав и структура активов представлены на дату еженедельного обзора и могут меняться, расчет структуры активов произведен от СЧА;  
ОПИФ смешанных инвестиций «Капиталь-Информационные технологии будущего» до 18.03.2016 назывался ОПИФ акций «Капиталь-Энергетический».

## Управляющие фондами

Постоленко Дмитрий Сергеевич

Бит-Аврагим Вадим Атурович

Общество с ограниченной ответственностью «Управляющая компания «Капиталь».

Информация раскрывается в «Приложении к Вестнику ФСФР России», на сайте [www.kapital-am.ru](http://www.kapital-am.ru), а также по поисковым запросам: [www.доверительноеуправление.рф](http://www.доверительноеуправление.рф), [www.паевыефонды.рф](http://www.паевыефонды.рф), [www.пифы.рф](http://www.пифы.рф), [www.управлениепиф.рф](http://www.управлениепиф.рф), [www.паевыйфонд.рф](http://www.паевыйфонд.рф), [www.nakopi.ru](http://www.nakopi.ru), [www.уккапиталь.рф](http://www.уккапиталь.рф), [www.накопи.рф](http://www.накопи.рф)

Получить подробную информацию о паевых инвестиционных фондах и ознакомиться с правилами доверительного управления паевыми инвестиционными фондами и иными документами можно по тел.: 8-800-100-56-57, 8-800-100-11-70, 8 (495) 777-01-70, 8 (495) 788-56-57 и по адресу: РФ, 123100, г.Москва, Краснопресненская наб. д.6. Прежде чем приобрести инвестиционный пай, следует внимательно ознакомиться с правилами доверительного управления паевым инвестиционным фондом (далее – Правила). Номера регистрации Правил в ФСФР России: ОПИФ смешанных инвестиций «Капиталь-Информационные технологии будущего» - №0256-74114854 от 10.09.2004; ОПИФ смешанных инвестиций «Капиталь-Сбалансированный»-№0259-74113501 от 10.09.2004; ОПИФ акций «Капиталь-Перспективные вложения»-№0257-74113429 от 10.09.2004; ОПИФ смешанных инвестиций «Капиталь-Глобальный потребительский сектор»-№1966-94169047 от 09.11.2010; ОПИФ фондов «Капиталь-Золото» №2449 от 20.09.12; ОПИФ акций «Капиталь-Мировая индустрия спорта» №2654 от 29.08.2013.Номер регистрации Правил в Банке России: ОПИФ облигаций «Капиталь-Облигации плюс» - №3079 от 26.11.2015.

Стоимость инвестиционных паев может увеличиваться и уменьшаться. Результаты инвестирования в прошлом не определяют доходы в будущем. Государство не гарантирует доходность инвестиций в паевые инвестиционные фонды. Правилами Фондов установлены скидки с расчетной стоимости инвестиционных паев при их погашении. Взимание надбавок (скидок) уменьшит доходность инвестиций в инвестиционные паи паевого инвестиционного фонда. Лицензия ФСФР России № 21-000-1-00058 от «01» февраля 2002г. на осуществление деятельности по управлению инвестиционными фондами, паевыми инвестиционными фондами и негосударственными пенсионными фондами.

## Еженедельный обзор открытых паевых инвестиционных фондов 18 августа 2017 г.

MMBB	↓	-0.73%	PTC	↑	0.53%
		1 930.71			1 027.85
S&P 500	↓	-0.65%	Dow Jones	↓	-0.84%
		2 425.55			21 674.51
USD/RUB	↑	-1.14%	EUR/RUB	↑	-0.87%
		59.2490			69.6531
Нефть (Brent)	↑	1.19%	Золото	↓	-0.40%
		52.72			1 284.13

**Рынок акций.** На прошлой неделе на фондовых рынках по всему миру прошла волна продаж. Причиной стали: геополитика, политическая турбулентность в США, а также прошедшая атака в Барселоне. Американские индексы снижались быстрее других фондовых индексов из-за новых инициатив Трампа. В конце недели президент США принял решение уволить Стивена Бэннона с поста советника по стратегическим вопросам. Череда изменений в команде Трампа свидетельствует о трудностях президента с реализацией предвыборной программы. На этом фоне снижение S&P 500 стало максимальным за три месяца. Европейские индексы также завершили торги снижением, а спрос на "защитные активы" (золото, японская иена и UST) увеличился.

Тем временем, на рынке нефти в конце недели произошел скачок цен вверх. Цены на нефть выросли более чем на 3% до 52.72 долл. за барр. На пятничный рост нефтяных котировок повлияла пока неутвержденная информация о том, что Exxon Mobile закрывает второй по величине НПЗ в США, мощность которого оценивается в 584 тыс. барр. в сутки. Кроме того, в пятницу вышли данные Baker Hughes, согласно которым количество действующих нефтяных установок на прошлой неделе снизилось на 5 единиц, до 763 шт.

Российский рубль, несмотря на бегство от рискованных активов завершил прошлую неделю ростом против евро и доллара США. Выросшая нефть поддержала рубль. Российский фондовый рынок продемонстрировал незначительное снижение на фоне сохранения геополитической напряженности и снижения фондовых индексов на внешних площадках.

Сезон отчетности американских компаний практически окончен. На прошлой неделе представил отчетность за второй квартал крупнейший в мире ритейлер - компания «Wal-Mart Stores», акции которого входят в ОПИФ смешанных инвестиций «Капиталь-Глобальный потребительский сектор». Чистая прибыль компании

выросла на 7.3% до 3.26 млрд. долл., а выручка на 4.95% до 123.36 млрд. долл. по сравнению с предыдущим кварталом. Продажи сети выросли на 1.8%, а трафик на 1.3%. Значительный прирост обеспечили интернет-продажи через собственный сайт, которые составили 60%, однако доля таких онлайн продаж составляет около 15%. Доля акций в Фонде составляет 4%.

На прошлой неделе мы полностью продали акции «Under Armour Inc» из ОПИФ акций «Капиталь-Мировая индустрия спорта» в связи со слабой динамикой акций компании и отсутствия улучшения спроса на продукцию компании. В остальных фондах структура портфеля акций значительно не изменилась.

**Рынок долга.** По итогам недели кривая госбумаг приобрела нормальную форму за счет опережающего снижения краткосрочных и среднесрочных ставок, которые упали на 8-12 б.п. и меньшего снижения (на 1-2 б.п.) ставок по длинным бумагам. Выпуски с плавающим купоном завершили неделю на прежних уровнях. Индексируемый на инфляцию выпуск ОФЗ 52001 потерял в цене 0.50 п.п. Сокращение числа буровых установок и падение запасов в США поддержали котировки нефти. За счет спроса к российским бумагам со стороны зарубежных инвесторов рубль укрепился к доллару США на 50 копеек.

Инфляция остается на исторически низких уровнях, что привлекает иностранцев к покупке государственных бумаг РФ. На первичном рынке наблюдается затишье. Рейтинговая реформа и низкая ликвидность, характерная для августа, не дают возможности компаниям размещать новые выпуски.

**В течение недели.** 23 августа состоится выступление главы ЕЦБ Марио Драги. 25 августа состоится выступление главы ФРС США Джанет Йеллен. В США выйдут июльские данные по продажам нового жилья и жилья на вторичном рынке, а также по базовым заказам на товары длительного пользования. Данные за август по индексу деловой активности в производственном секторе (PMI) и индексу делового климата IFO выйдут в Германии. ВВП за второй квартал опубликуют в Великобритании и Германии. Из компаний, входящих в наши фонды, финансовые результаты представят Salesforce.com, Broadcom Limited.

**ОПИФ облигаций «Капиталь-Облигации плюс»**

**Информация о фонде**

Дата регистрации	26.11.2015
Тип фонда	Открытый
Объект инвестиций	Облигации
Бенчмарк	Индекс конкурентной среды
Стоимость пая*	1 213.22 руб
СЧА*	143.40 млн руб
Специализированный депозитарий	ООО «СДК «Гарант»
Регистратор	ООО «СДК «Гарант»
Аудитор	ООО АК «Мариллион»
Вознаграждение УК (процент от СЧА)	1.50%
Комиссия третьих лиц (процент от СЧА)	до 0.80%
ISIN	RU000A0JW407
Bloomberg	-

**Инвестиционная стратегия**

Целью фонда является получение дохода, превышающего среднюю доходность по банковским депозитам при высоком уровне ликвидности и диверсификации кредитного риска. Управление фондом предполагает активное управление кредитным и рыночным риском портфеля инструментов долгового рынка с целью обеспечения стабильного прироста капитала при высоком уровне ликвидности и диверсификации кредитного риска. В управлении дюрацией портфеля и выборе эмитентов управляющий руководствуется анализом макроэкономических показателей, включая темп роста ВВП, инфляции, перспективы изменения процентных ставок и ликвидности, и результатами мониторинга финансового состояния эмитентов и относительной доходности их долговых инструментов. Помимо облигаций, торгуемых на ММВБ, управляющий фондом осуществляет динамичную аллокацию части средств в иностранную валюту и еврооблигации, а также в структурные продукты с фиксированным доходом.

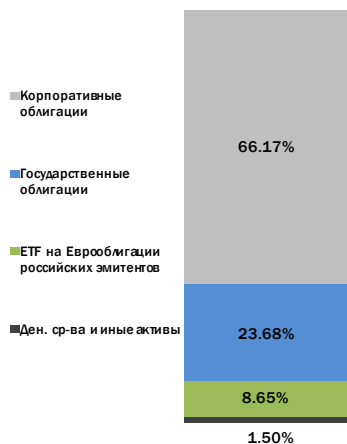


**Доходность фонда\***

с нач. года	1 месяц	3 месяца	6 месяцев	1 год	3 года
8.30%	0.54%	2.48%	5.72%	11.52%	-

\*Доходность фонда рассчитывается на дату составления отчета.

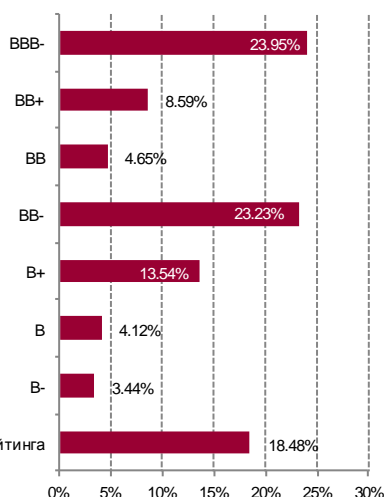
**Структура по классам активов**



**Отраслевая структура (корпоративные облигации)**



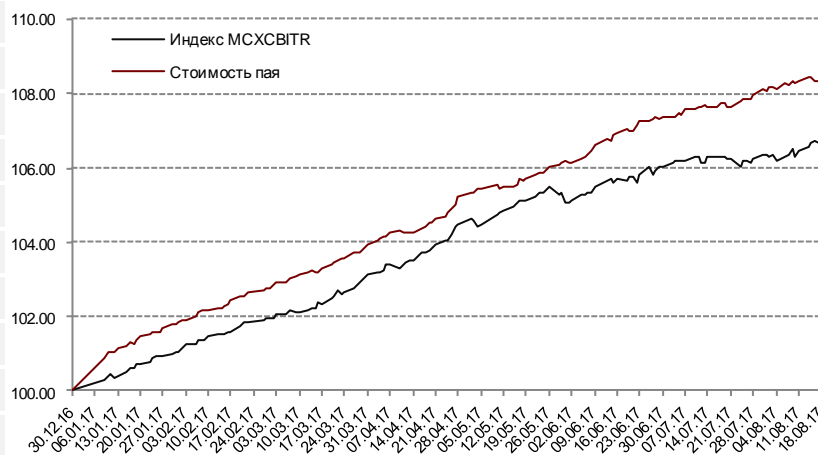
**Структура по рейтингу (корпоративные облигации)**



**Основные 10 позиций**

ОФЗ (переменный купон)	10.81%
FinEx Russian Corporate Bonds ETF	8.65%
МОСТОТРЕСТ	7.30%
ОФЗ (постоянный купон)	6.97%
Транснефть	6.85%
ОФЗ (инфляционная)	5.89%
Россельхозбанк	5.68%
ЧТПЗ	5.45%
Группа ЛСР	5.19%
Концерн "Калашников"	4.92%

**Относительная динамика стоимости пая**



**ОПИФ акций «Капиталь-Перспективные вложения»**

**Информация о фонде**

Дата регистрации	10.09.2004
Тип фонда	Открытый
Объект инвестиций	Акции
Бенчмарк	ММВБ
Стоимость пая*	3 321.09 руб
СЧА*	114.54 млн руб
Специализированный депозитарий	ООО «СДК «Гарант»
Регистратор	ООО «СДК «Гарант»
Аудитор	ООО АК «Мариллион»
Вознаграждение УК (процент от СЧА)	1.75%
Комиссия третьих лиц (процент от СЧА)	до 0.8%
ISIN	RU000A0JPR92
Bloomberg	KAPPEQR RU

**Инвестиционная стратегия**

Целью фонда является отражение и опережение динамики индекса широкого рынка акций ММВБ. Управление строится на принципах smart-index, которые позволяют в ограниченной степени изменять вес отдельных эмитентов из 50-ти, входящих в индекс ММВБ. Управляющий имеет право ежемесячно исключить одного или снизить вес двух наименее привлекательных эмитентов из первых 10-ти позиций в индексе ММВБ. Помимо этого управляющий имеет право исключить до 15-ти эмитентов из оставшихся 40 членов индекса. Вес удалённых и сокращённых эмитентов распределяется среди оставшихся эмитентов пропорционально их весам в индексе.



**Доходность фонда\***

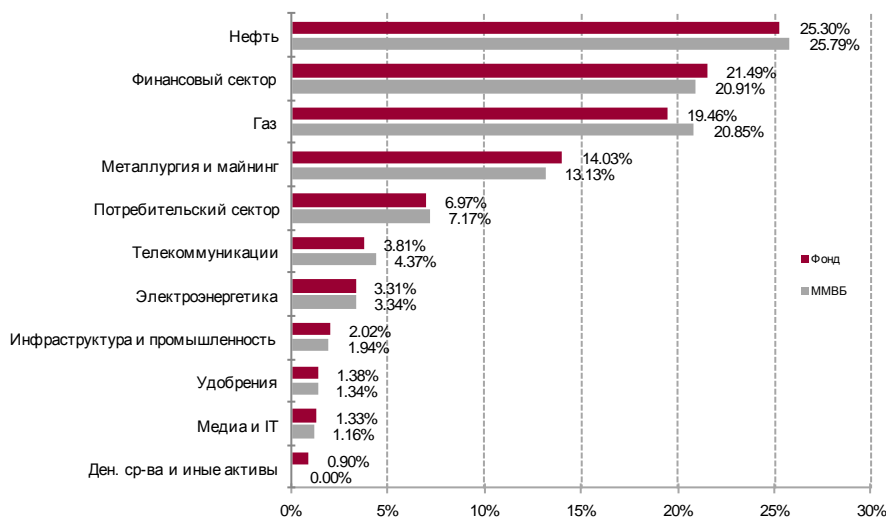
с нач. года	1 месяц	3 месяца	6 месяцев	1 год
-11.48%	0.23%	1.00%	-7.07%	-0.33%

\*Доходность фонда рассчитывается на дату составления отчета.

\*Стоимость пая и СЧА указаны на дату еженедельного отчета.

**Отраслевая структура индекса ММВБ и Фонда**

**Описание**

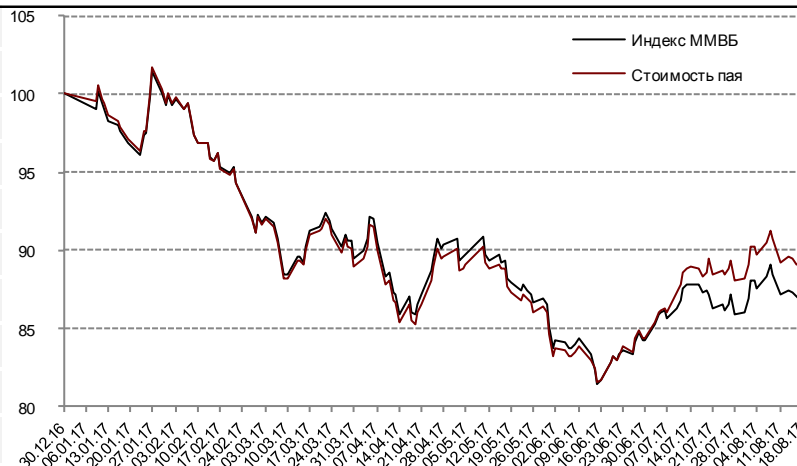


**Исключены:**  
Башнефть, ап  
Система, ао

**Основные 10 позиций**

Сбербанк	15.85%
Газпром	14.10%
ЛУКОЙЛ	12.46%
Магнит	6.22%
НОВАТЭК	5.36%
ГМК "Норильский никель"	5.25%
Сургутнефтегаз	4.44%
НК Роснефть	3.93%
Банк ВТБ	3.39%
Татнефть им.В.Д.Шашина	3.40%

**Относительная динамика стоимости пая**



## ОПИФ смешанных инвестиций «Капиталь-Сбалансированный»

### Информация о фонде

Дата регистрации	10.09.2004
Тип фонда	Открытый
Объект инвестиций	Акции, Облигации
Бенчмарк	45% ММВБ+ +5% S&P 500+ +50% МСХСВТР
Стоимость пая*	3 103.34 руб
СЧА*	52.23 млн руб
Специализированный депозитарий	ООО «СДК «Гарант»
Регистратор	ООО «СДК «Гарант»
Аудитор	ООО АК «Мариллион»
Вознаграждение УК (процент от СЧА)	2.00%
Комиссия третьих лиц (процент от СЧА)	до 1.0%
ISIN	RU000A0JPR68
Bloomberg	KAPBALR RU

### Инвестиционная стратегия

Целью фонда является предоставление инвестору возможности участвовать в динамике рынка акций с меньшей волатильностью и большей степенью защиты от периодических коррекций, чем в традиционных фондах акций. Стратегия фонда предполагает сочетание управления аллокацией между акциями, облигациями и денежными средствами и большей свободой управляющего в выборе наиболее привлекательных акций и облигаций при соблюдении основных принципов торговой дисциплины, включая стоп-лоссы. При выборе акций и облигаций основную роль играет фундаментальный и кредитный анализ. При управлении аллокациями управляющий руководствуется макроэкономическим анализом и своим взглядом на ожидаемое изменение аппетита инвесторов к риску.



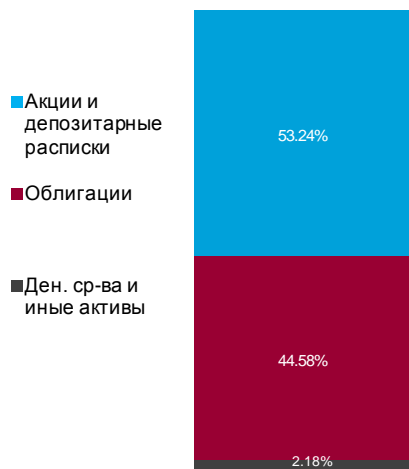
### Доходность фонда\*

с нач. года	1 месяц	3 месяца	6 месяцев	1 год	3 года
-0.95%	0.13%	3.26%	-0.06%	3.83%	41.47%

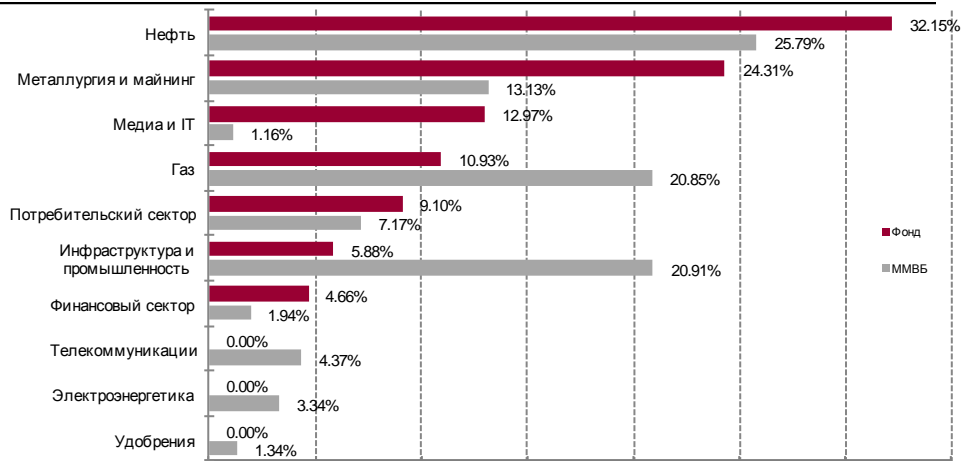
\*Стоимость пая и СЧА указаны на дату еженедельного обзора.

\*Доходность фонда рассчитывается на дату составления обзора.

### Структура фонда по классам активов



### Отраслевая структура Фонда (акции) и индекса ММВБ

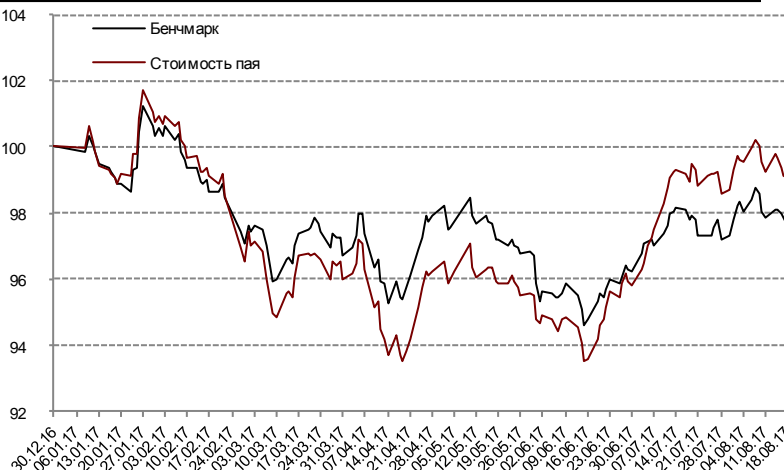


\* отраслевая структура фонда в разрезе облигаций схожа с ОПИФ облигаций «Капиталь-Облигации плюс»

### Основные 10 позиций

ao	ГМК "Норильский никель"	6.20%
ao	ЛУКОЙЛ	6.01%
obl	ЧТПЗ	5.42%
obl	МОСТОТРЕСТ	5.23%
ao	Сургутнефтегаз	5.05%
obl	ОФЗ (инфляционная)	4.81%
ao	Магнит	3.90%
ao	Газпром	3.89%
ao	Транснефть	3.67%
obl	Группа ЛСР	3.46%

### Относительная динамика стоимости пая



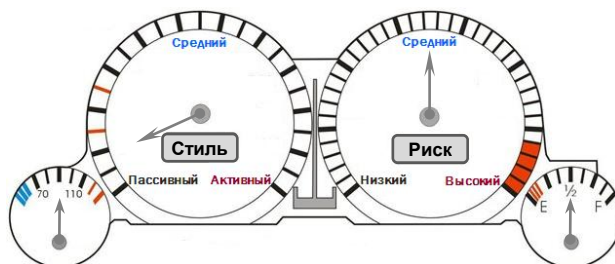
## ОПИФ фондов «Капиталь-Золото»

### Информация о фонде

Дата регистрации	20.09.2012
Тип фонда	Открытый
Объект инвестиций	Паи PowerShares DB Gold Fund
Бенчмарк	Контракт на золото (GCA)
Стоимость пая*	1 137.63 руб
СЧА*	31.29 млн руб
Специализированный депозитарий	ООО «СДК «Гарант»
Регистратор	ООО «СДК «Гарант»
Аудитор	ООО АК «Мариллион»
Вознаграждение УК (процент от СЧА)	1.50%
Комиссия третьих лиц (процент от СЧА)	до 1.0%
ISIN	RU000A0JT973
Bloomberg	

### Инвестиционная стратегия

Целью фонда является максимально более точное отражение динамики спотовых цен на золото. Средства фонда инвестируются в паи PowerShares DB Gold Fund.



### Доходность фонда\*

с нач. года	1 месяц	3 месяца	6 месяцев	1 год	3 года
7.18%	3.59%	6.31%	5.49%	-15.76%	43.80%

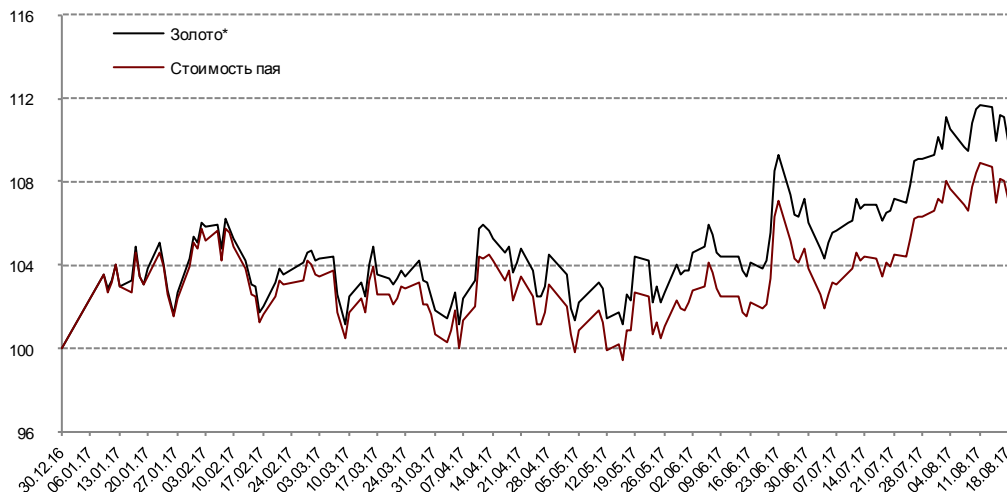
\*Стоимость пая и СЧА указаны на дату еженедельного обзора.

\*Доходность фонда рассчитывается на дату составления обзора.

### Основные новости рынка золота

•Международные резервы РФ по состоянию на 11 августа 2017 года составили 419.90 млрд. долларов против 420.10 млрд. долларов на 4 августа сообщил Банк России. Таким образом, резервы за этот период упали на 0.20 млрд. долларов, или на 0.05%.

### Относительная динамика стоимости пая



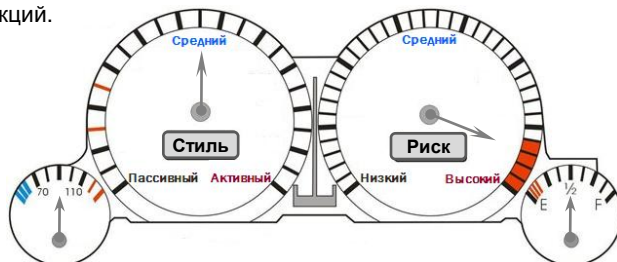
\* Gold Spot Price (Bloomberg: XAU Curcny, \$/Oz) в рублях по курсу ЦБ

**ОПИФ смешанных инвестиций «Капиталь-Информационные технологии будущего»**
**Информация о фонде**

Дата регистрации	10.09.2004
Тип фонда	Открытый
Объект инвестиций	Акции, облигации
Бенчмарк	70% S5INFT* + 30% MICXBTR
Стоимость пая**	928.30 руб
СЧА**	50.73 млн руб
Специализированный депозитарий	ООО «СДК «Гарант»
Регистратор	ООО «СДК «Гарант»
Аудитор	ООО АК «Мариллион»
Вознаграждение УК (процент от СЧА)	3.5%
Комиссия третьих лиц (процент от СЧА)	до 1.0%
ISIN	RU000A0JPR76
Bloomberg	CAPEQTY RU

**Инвестиционная стратегия\***

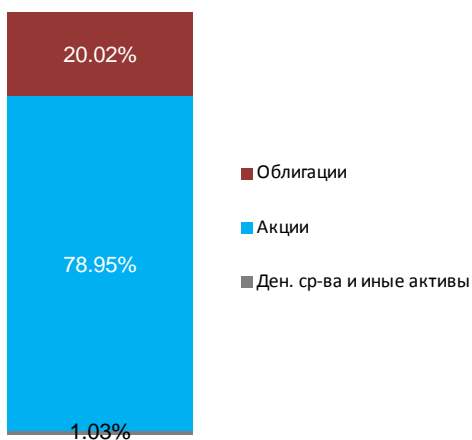
Целью фонда активного управления является инвестирование в акции компаний, бизнес которых непосредственно связан с разработкой и внедрением новых технологий в области расширения доступа к различным интернет-сервисам, созданием новых мобильных устройств, полупроводников и адаптации программного обеспечения к различным бизнес-моделям. Стратегия фонда предполагает достаточно большую свободу управляющего в выборе наиболее привлекательных акций IT-сектора. Управляющий может разместить до 50% фонда в деньги или ликвидные выпуски ОФЗ в случаях, когда у него есть основания ожидать значительный рост волатильности или риск коррекции на глобальном рынке акций.


**Доходность фонда\*\***

с нач. года	1 месяц	3 месяца	6 месяцев	1 год
12.41%	-1.30%	5.60%	10.35%	9.72%

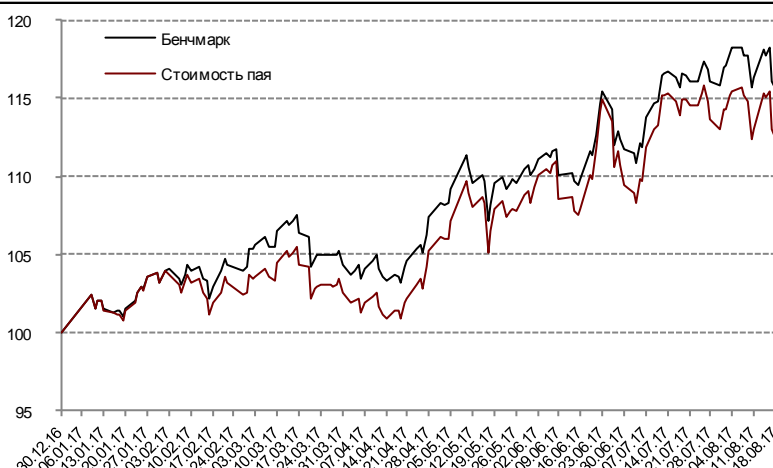
\* Данная стратегия применяется с 20 апреля 2016 г. в связи со вступлением в силу новой инвестиционной декларации и изменением категории фонда;  
 \*\* Доходность фонда рассчитывается на дату составления отчета.

\* S5INFT – S&P 500 сектор информационных технологий;  
 \*\* Стоимость пая и СЧА указаны на дату еженедельного отчета.

**Структура фонда**

**Отраслевая структура фонда (акции)**

**Основные позиции (портфель акций)\***

Apple Inc.	11.72%
Microsoft Corporation	10.63%
ALPHABET INC	6.60%
Facebook, Inc.	5.46%
Micron Technology, Inc.	3.87%
NVIDIA Corporation	3.26%
Broadcom Limited	3.15%
Ciena Corporation	2.98%
Oracle Corporation	2.91%
AMAZON.COM INC	2.91%

**Относительная динамика стоимости пая**


\* Здесь и далее портфель акций - акции, ETF на акции, депозитарные расписки.

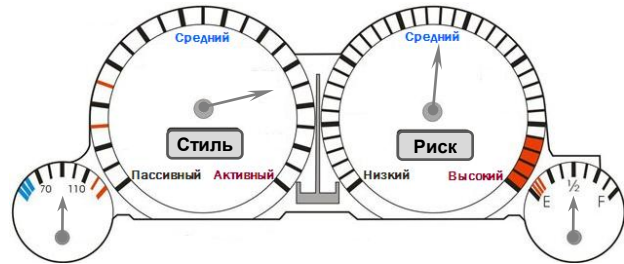
## ОПИФ смешанных инвестиций «Капиталь-Глобальный потребительский сектор»

### Информация о фонде

Дата регистрации	09.11.2010
Дата вступления в силу новой стратегии	12.03.2013
Тип фонда	Открытый
Объект инвестиций	Акции, облигации
Бенчмарк	70% SGCSNW* + 30% MCXCVBTR
Стоимость пая**	874.40 руб
СЧА**	22.94 млн руб
Специализированный депозитарий	ООО «СДК «Гарант»
Регистратор	ООО «СДК «Гарант»
Аудитор	ООО АК «Мариллион»
Вознаграждение УК	3.50%
Комиссия третьих лиц (процент от СЧА)	до 1.0%
ISIN	RU000A0JRRM8
Bloomberg	KAPINDU RU

### Инвестиционная стратегия

Целью этого фонда активного управления является предоставление инвесторам возможности участвовать в росте доходов и потребления населения развитых и развивающихся стран. Стратегия фонда предполагает достаточно большую свободу управляющего в выборе наиболее привлекательных акций и облигаций при соблюдении основных принципов торговой дисциплины, включая стоп-лоссы. До 70% активов фонда может быть вложено в ETF и акции иностранных компаний потребительского сектора. Оставшиеся средства управляющие инвестируют в акции, облигации российских компаний потребительского сектора или ликвидные выпуски ОФЗ.



### Доходность фонда\*

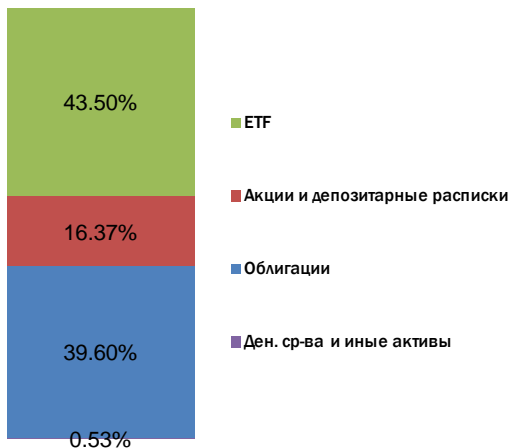
с нач. года	1 месяц	3 месяца	6 месяцев	1 год
4.52%	1.19%	4.71%	5.59%	-2.69%

\*Доходность фонда рассчитывается на дату составления отчета.

\*SGCSNW – глобальный индекс потребительских компаний;  
\*\*Стоимость пая и СЧА указаны на дату еженедельного отчета.

### Структура фонда

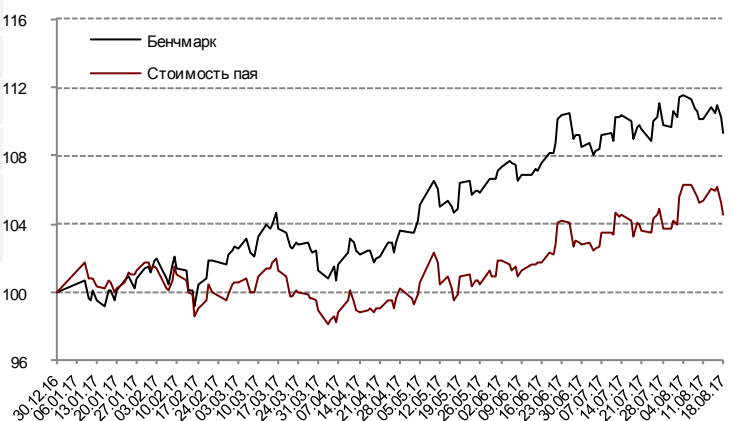
### Отраслевая структура фонда (акции)



### Основные позиции (портфель акций)

etf	PowerShares Consumer Staples	43.50%	116
ao	Danone	4.26%	112
ao	Unilever N.V.	4.19%	108
ao	Wal-Mart Stores, Inc.	4.06%	104
ao	Whole Foods Market INC	1.94%	100
гдр	X5 Retail Group N.V.	1.93%	96

### Относительная динамика стоимости пая





## ОПИФ акций "Капиталь-Мировая индустрия спорта"

### Информация о фонде

Дата регистрации	29.08.2013
Тип фонда	Открытый
Объект инвестиций	Акции, облигации
Бенчмарк	30% MCXCVBTR + + 70% MXWO0CD*
Стоимость пая**	1 956.08 руб
СЧА**	54.24 млн руб
Специализированный депозитарий	ООО «СДК «Гарант»
Регистратор	ООО «СДК «Гарант»
Аудитор	ООО АК «Мариллион»
Вознаграждение УК (процент от СЧА)	3.50%
Комиссия третьих лиц (процент от СЧА)	до 1.0%
ISIN	RU000A0JU5K2
Bloomberg	

### Инвестиционная стратегия

Целью фонда является предоставление инвесторам возможности участвовать в росте популярности спорта и активного образа жизни в мире через рост доходов компаний, занимающихся игровыми видами спорта, производством спортивных товаров или одежды и занимающихся трансляцией спортивных мероприятий. Стратегия фонда предполагает достаточно большую свободу управляющего в выборе наиболее привлекательных акций при соблюдении основных принципов торговой дисциплины, включая стоп-лоссы. Не менее 30% СЧА управляющие инвестируют в выбранные ими акции и облигации российских эмитентов. Доля одного эмитента в фонде не превышает 10% СЧА.



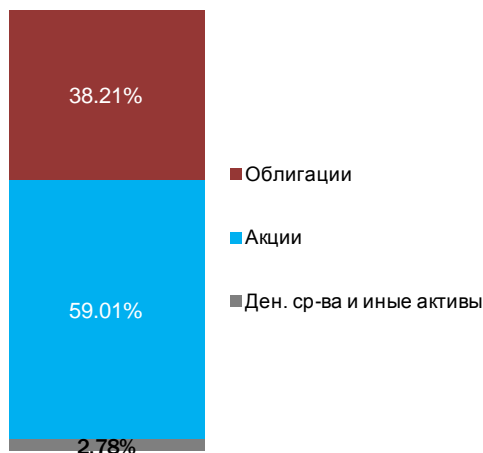
### Доходность фонда\*

с нач. года	1 месяц	3 месяца	6 месяцев	1 год	3 года
3.75%	0.88%	7.60%	7.26%	-4.06%	75.87%

\*Доходность фонда рассчитывается на дату составления отчета.

\*MXWO0CD - MSCI World Consumer Discretionary Index,  
MIXVBTR - Индекс корпоративных облигаций (совокупный доход);  
\*\*Стоимость пая и СЧА указаны на дату еженедельного отчета.

### Структура фонда



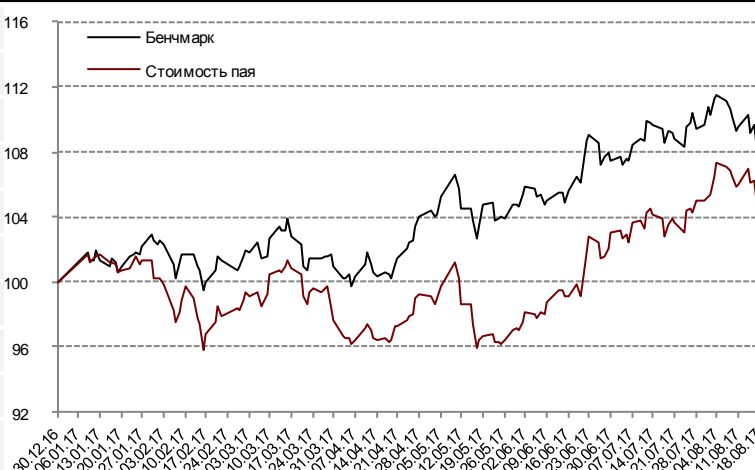
### Отраслевая структура фонда (акции)



### Основные позиции (портфель акций)

ADIDAS AG	10.37%
VAIL RESORTS INC	9.04%
NIKE INC	7.96%
BORUSSIA DORTMUND GMBH & CO	5.53%
SKECHERS USA INC	5.00%
Planet Fitness, Inc.	3.83%
V.F. CORPORATION	3.28%
Nautilus Inc	3.21%
COLUMBIA SPORTSWEAR CO	2.94%
Clarus Corporation	2.74%

### Относительная динамика стоимости пая



## Приложение

### Прирост стоимости пая\* на 31 июля 2017 года в соответствии с приказом ФСФР России от 22.06.2005 N 05-23/пз-н

Наименование фонда	с 30.12.2016	за 3 месяца	за 6 месяцев	за 1 год	за 3 года
ОПИФ смешанных инвестиций «Капиталь-Сбалансированный»	-1.31%	2.55%	-2.03%	4.54%	40.82%
ОПИФ акций «Капиталь-Перспективные вложения»	-11.82%	-1.60%	-11.30%	0.41%	46.05%
ОПИФ смешанных инвестиций «Капиталь-Информационные технологии будущего»**	13.06%	7.43%	9.63%	9.41%	42.60%
ОПИФ смешанных инвестиций «Капиталь-Глобальный потребительский сектор»***	3.75%	3.59%	2.02%	-5.28%	60.96%
ОПИФ фондов «Капиталь-Золото»	6.61%	3.40%	1.44%	-19.44%	44.92%
ОПИФ акций «Капиталь-Мировая индустрия спорта» □	4.99%	5.84%	4.75%	-3.69%	76.37%
ОПИФ облигаций «Капиталь-Облигации плюс»	8.11%	2.76%	6.18%	11.89%	-

\* изменение стоимости пая (приказ ФСФР России от 22.06.2005 N 05-23/пз-н);

\*\* до 18.03.2016 фонд назывался ОПИФ акций «Капиталь-Энергетический», и был ориентирован на вложения в акции компаний относящихся к энергетической отрасли;

\*\*\* до 12.03.2013 фонд назывался ОПИФ акций «Капиталь-Индустриальный» и был ориентирован на вложения в акции компаний относящихся к отраслям металлургия, машиностроение, химия.

□ С 12.03.2013 по 17.03.2015 фонд назывался ОПИФ смешанных инвестиций «Капиталь-Потребительский сектор развивающихся стран».