

Еженедельный обзор открытых паевых инвестиционных фондов

24 марта 2017г.

Российский рынок

Пассивное
управление

Активное
управление

Капиталь- Облигации плюс

Стоимость пая *
1160.33 руб

3.58%* **2.65%***
фонд индекс

Капиталь- Перспективные вложения

Стоимость пая
3415.37 руб

-8.97%* **-8.64%***
фонд индекс

Капиталь- Сбалансированный

Стоимость пая
3026.44 руб

-3.40%* **-2.57%***
фонд индекс

Международные рынки

Капиталь- Золото

Стоимость пая
1092.33 руб

2.91%* **3.43%***
фонд индекс

Капиталь- Информационные технологии будущего

Стоимость пая
850.74 руб

3.02%* **4.93%***
фонд индекс

Капиталь- Глобальный потребительский сектор

Стоимость пая
836.53 руб

-0.01%* **2.80%***
фонд индекс

Капиталь- Мировая индустрия спорта

Стоимость пая
1877.90 руб

-0.40%* **1.50%***
фонд индекс

* прирост указан на дату еженедельного обзора с начала года;
индекс (бенчмарк) указан для каждого фонда на странице фонда;
состав и структура активов представлены на дату еженедельного обзора и могут меняться, расчет структуры активов произведен от СЧА;
ОПИФ смешанных инвестиций «Капиталь-Информационные технологии будущего» до 18.03.2016 назывался ОПИФ акций «Капиталь-Энергетический».

Управляющие фондами

Постоленко Дмитрий Сергеевич

Бит-Аврагим Вадим Атурович

Общество с ограниченной ответственностью «Управляющая компания «Капиталь».

Информация раскрывается в «Приложении к Вестнику ФСФР России», на сайте www.kapital-am.ru, а также по поисковым запросам: www.доверительноуправление.рф, www.паевыефонды.рф, www.пифы.рф, www.управлениепиф.рф, www.паевыйфонд.рф, www.nakopi.ru, www.уккапиталь.рф, www.накопи.рф

Получить подробную информацию о паевых инвестиционных фондах и ознакомиться с правилами доверительного управления паевыми инвестиционными фондами и иными документами можно по тел.: 8-800-100-56-57, 8-800-100-11-70, 8 (495) 777-01-70, 8 (495) 788-56-57 и по адресу: РФ, 123100, г.Москва, Краснопресненская наб. д.6. Прежде чем приобрести инвестиционный пай, следует внимательно ознакомиться с правилами доверительного управления паевым инвестиционным фондом (далее – Правила). Номера регистрации Правил в ФСФР России: ОПИФ смешанных инвестиций «Капиталь-Информационные технологии будущего» - №0256-74114854 от 10.09.2004; ОПИФ смешанных инвестиций «Капиталь-Сбалансированный»-№0259-74113501 от 10.09.2004; ОПИФ акций «Капиталь-Перспективные вложения»-№0257-74113429 от 10.09.2004; ОПИФ смешанных инвестиций «Капиталь-Глобальный потребительский сектор»-№1966-94169047 от 09.11.2010; ОПИФ фондов «Капиталь-Золото» №2449 от 20.09.12; ОПИФ акций «Капиталь-Мировая индустрия спорта» №2654 от 29.08.2013.Номер регистрации Правил в Банке России: ОПИФ облигаций «Капиталь-Облигации плюс» - №3079 от 26.11.2015.

Стоимость инвестиционных паев может увеличиваться и уменьшаться. Результаты инвестирования в прошлом не определяют доходы в будущем. Государство не гарантирует доходность инвестиций в паевые инвестиционные фонды. Правилами Фондов установлены скидки с расчетной стоимости инвестиционных паев при их погашении. Взимание надбавок (скидок) уменьшит доходность инвестиций в инвестиционные паи паевого инвестиционного фонда. Лицензия ФСФР России № 21-000-1-00058 от «01» февраля 2002г. на осуществление деятельности по управлению инвестиционными фондами, паевыми инвестиционными фондами и негосударственными пенсионными фондами.

Еженедельный обзор открытых паевых инвестиционных фондов

24 марта 2017г.

MMVB	↑	0.14%	PTC	↑	1.15%
		2 039.77			1 124.66
S&P 500	↑	-1.44%	Dow Jones	↑	-1.52%
		2 343.98			20 596.72
USD/RUB	↑	-1.24%	EUR/RUB	↑	-0.63%
		57.5228			62.0959
Нефть (Brent)	↑	-1.85%	Золото	↑	1.16%
		50.80			1 243.57

Рынок акций. На прошлой неделе фондовые индексы развитых и развивающихся стран снижались из-за сомнений инвесторов относительно возможностей администрации Д. Трампа реализовать предвыборную программу. Первая неудача – отзыв проекта здравоохранения, которым планировалось заменить «Obamacare». Проект не набрал необходимого количества голосов в Палате представителей. Потерпев первое поражение, Трамп пообещал сосредоточить все усилия на налоговой реформе, однако, судя по реакции рынка, обещаний недостаточно – до сих пор инвесторы не услышали детали предстоящих реформ. На этом фоне в течение недели наблюдалась довольно агрессивная продажа доллара, акций и отток средств в защитные активы, такие как золото и государственные казначейские облигации США.

Тем временем, вышедшие макроэкономические данные по американской и европейской экономикам сигнализируют о дальнейшем улучшении. Индекс деловой активности в промышленности Германии в марте вырос до 58.3 пункта при прогнозах на уровне 56.5 пункта, а в сфере услуг – до 55.6 пункта, хотя ожидалось 54.6 пункта. В Еврозоне аналогичные показатели составили 56.2 пункта и 56.5 пункта соответственно против среднерыночных прогнозов в 55.3 пункта по обоим индикаторам. Данные по продажам новых домов и заказы на товары первой необходимости в США также оказались лучше ожиданий, что оказывает поддержку рынкам и ограничивает потенциал снижения индексов.

В выходные прошло заседание комитета представителей ОПЕК и нефтедобывающих стран, не входящих в состав картеля, на котором было принято решение о встрече в мае, на которой будет рассматриваться вопрос о продлении сроков действия венских договоренностей еще на полгода. Тем не менее, это оказало понижательное давление на котировки нефтяных фьючерсов марки Brent, которые сейчас торгуются у психологически важной отметки в 50 долл. за баррель.

Индекс ММВБ завершил прошлую неделю незначительным приростом. Позитивных идей на рынке пока нет, так как увеличение дивидендных выплат уже не ожидается, а ситуация на сырьевых площадках скорее негативная, чем позитивная. Кроме того, укрепление рубля также оказывает давление на рублёвые активы.

На прошлой неделе предоставили свои отчетности

компании «Nike Inc» и «Micron Inc», входящие в ОПИФ акций «Капиталь-Мировая индустрия спорта» и ОПИФ смешанных инвестиций «Капиталь-Информационные технологии будущего». Крупнейший в мире производитель спортивных товаров «Nike Inc» увеличил прибыль и выручку на 5% до 8.43 млрд. долл. в 4-м квартале, однако дал сдержанный прогноз на текущий квартал, отметив ужесточение рыночной конкуренции, а также изменения потребительских настроений. Доля акций в Фонде составляет 6.5%. Производитель микросхем памяти для компьютеров, мобильных устройств и облачных серверов компания «Micron Technology Inc» продолжила удивлять инвесторов. С декабря по февраль компания увеличила выручку на 17.1% до 4.65 млрд. долл. и удвоила прибыль. Также компания дала сильный прогноз на 2017 год. Акции компании выросли на 9% после опубликованной отчетности. Доля акций в Фонде составляет 2.5%.

За прошедшую неделю мы купили акции «VFC Corp» и «Under Armour Inc» в ОПИФ акций «Капиталь-Мировая индустрия спорта», сократили акции «Coty Inc», «JM Smucker Co» и увеличили долю акций «Danone» и «Unilever» в ОПИФ смешанных инвестиций «Капиталь-Глобальный потребительский сектор». Также мы сократили долю акций в ОПИФ смешанных инвестиций «Капиталь-Сбалансированный» с 54% до 50%.

Рынок долга. На прошедшей неделе ЦБ РФ снизил ключевую ставку на 0.25% до 9.75% и заявил, что денежно-кредитная политика будет оставаться жесткой ближайшие 3-4 года. Это значит, что в ближайший год – два рублевые облигации будут позволять получать доход значительно выше инфляции. Данный факт делает российские активы с фиксированным доходом интересными для сохранения и прироста капитала. Доходность вдоль всей кривой ОФЗ снизилась на незначительные 2-3 б.п. При этом основная активность была сосредоточена в длинных бумагах.

В корпоративном секторе подорожали четырех-семи летние облигации первого эшелона. На первичном рынке разместились четырехлетние облигации Транснефти с купоном 9.00%, семилетние облигации ЧТПЗ с купоном 9.70% и четырехлетние бумаги МТС с купоном 8.85%. В большинстве бумаг второго и третьего эшелонов котировки остались на уровне прошлой недели.

В течение недели. 28 марта состоится выступление Главы ФРС США Джанет Йеллен. Данные по индексу доверия потребителей за март и индексу незавершенных продаж на рынке недвижимости за февраль опубликуют в США. В Европе опубликуют изменение количества безработных в Германии за март, данные по ВВП Великобритании за 4 квартал, в Еврозоне индекс потребительских цен за март. Индекс деловой активности в производственном секторе (PMI) от Caixin за март выйдет в Китае. Из компаний, входящих в наши фонды, финансовые результаты представит Lululemon Athletica.

ОПИФ облигаций «Капиталь-Облигации плюс»

Информация о фонде

Дата регистрации	26.11.2015
Тип фонда	Открытый
Объект инвестиций	Облигации
Бенчмарк	Индекс конкурентной среды
Стоимость пая*	1 160.33 руб
СЧА*	108.04 млн руб
Специализированный депозитарий	ООО «СДК «Гарант»
Регистратор	ООО «СДК «Гарант»
Аудитор	Деловая Перспектива**
Вознаграждение УК (процент от СЧА)	1.50%
Комиссия третьих лиц (процент от СЧА)	до 1.20%
ISIN	RU000A0JW407
Bloomberg	-

Инвестиционная стратегия

Целью фонда является получение дохода, превышающего среднюю доходность по банковским депозитам при высоком уровне ликвидности и диверсификации кредитного риска. Управление фондом предполагает активное управление кредитным и рыночным риском портфеля инструментов долгового рынка с целью обеспечения стабильного прироста капитала при высоком уровне ликвидности и диверсификации кредитного риска. В управлении дюрацией портфеля и выборе эмитентов управляющий руководствуется анализом макроэкономических показателей, включая темп роста ВВП, инфляции, перспективы изменения процентных ставок и ликвидности, и результатами мониторинга финансового состояния эмитентов и относительной доходности их долговых инструментов. Помимо облигаций, торгуемых на ММВБ, управляющий фондом осуществляет динамичную аллокацию части средств в иностранную валюту и еврооблигации, а также в структурные продукты с фиксированным доходом.

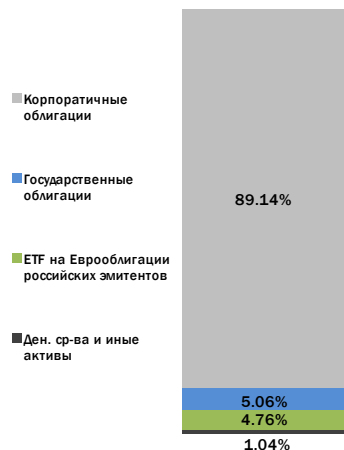


Доходность фонда*

с нач. года	1 месяц	3 месяца	6 месяцев	1 год	3 года
3.58%	0.89%	3.74%	5.69%	11.74%	-

*Доходность фонда рассчитывается на дату составления отчета.

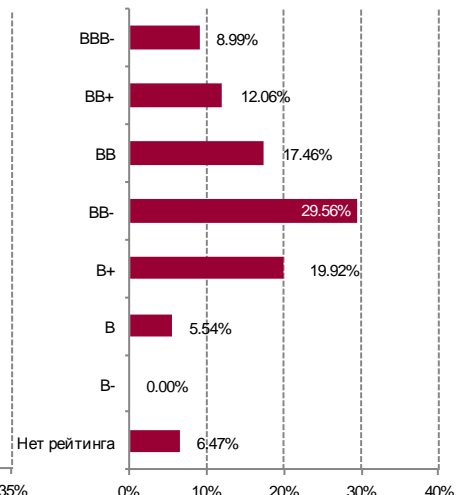
Структура по классам активов



Отраслевая структура (корпоративные облигации)



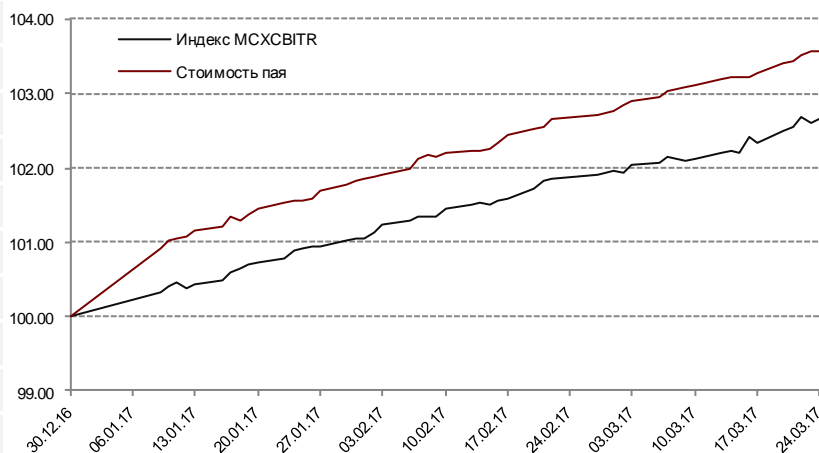
Структура по рейтингу (корпоративные облигации)



Основные 10 позиций

ЧТПЗ	7.18%
Группа ЛСР	6.85%
НК Роснефть	6.73%
МОСКОВСКИЙ КРЕДИТНЫЙ БАНК	6.25%
РУСАЛ Братск	6.17%
МОСТОТРЕСТ	5.77%
Трансмашхолдинг	5.69%
ЕвразХолдинг Финанс	5.64%
ОФЗ (переменный купон)	5.06%
ГТЛК	4.91%

Относительная динамика стоимости пая



ОПИФ акций «Капиталь-Перспективные вложения»

Информация о фонде

Дата регистрации	10.09.2004
Тип фонда	Открытый
Объект инвестиций	Акции
Бенчмарк	ММВБ
Стоимость пая*	3 415.37 руб
СЧА*	120.28 млн руб
Специализированный депозитарий	ООО «СДК «Гарант»
Регистратор	ООО «СДК «Гарант»
Аудитор	Деловая Перспектива**
Вознаграждение УК (процент от СЧА)	3.50%
Комиссия третьих лиц (процент от СЧА)	до 0.8%
ISIN	RU000A0JPR92
Bloomberg	KAPPEQR RU

*Стоимость пая и СЧА указаны на дату еженедельного обзора;
**ООО «Консультационно-аудиторская фирма «Деловая Перспектива».

Инвестиционная стратегия

Целью фонда является отражение и опережение динамики индекса широкого рынка акций ММВБ. Управление строится на принципах smart-index, которые позволяют в ограниченной степени изменять вес отдельных эмитентов из 50-ти, входящих в индекс ММВБ. Управляющий имеет право ежемесячно исключить одного или снизить вес двух наименее привлекательных эмитентов из первых 10-ти позиций в индексе ММВБ. Помимо этого управляющий имеет право исключить до 15-ти эмитентов из оставшихся 40 членов индекса. Вес удалённых и сокращённых эмитентов распределяется среди оставшихся эмитентов пропорционально их весам в индексе.



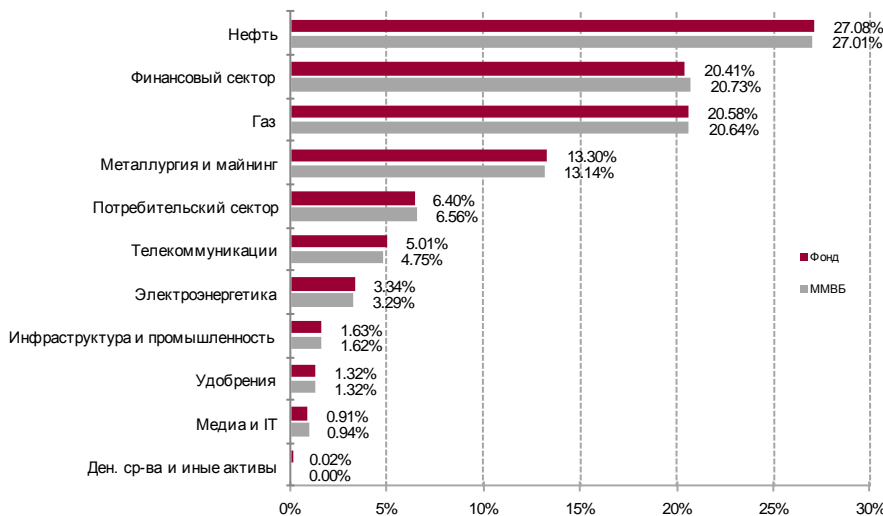
Доходность фонда*

с нач. года	1 месяц	3 месяца	6 месяцев	1 год
-8.97%	-3.43%	-6.35%	0.75%	10.11%

*Доходность фонда рассчитывается на дату составления обзора.

Отраслевая структура индекса ММВБ и Фонда

Описание



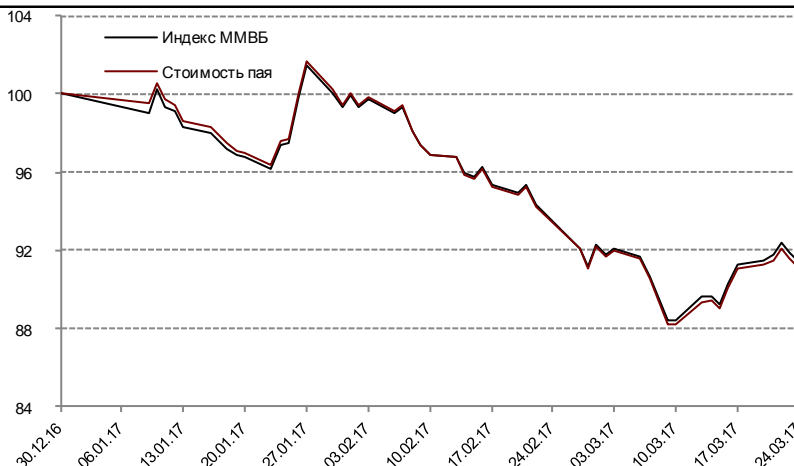
Выше индекса:
М.Видео, ао

Исключены:
Башнефть, ап

Основные 10 позиций

Газпром	14.33%
Сбербанк	15.20%
ЛУКОЙЛ	12.44%
НОВАТЭК	6.26%
Магнит	5.65%
ГМК "Норильский никель"	5.00%
Сургутнефтегаз	4.64%
НК Роснефть	3.85%
Банк ВТБ	3.46%
Транснефть	3.30%

Относительная динамика стоимости пая



ОПИФ смешанных инвестиций «Капиталь-Сбалансированный»

Информация о фонде

Дата регистрации	10.09.2004
Тип фонда	Открытый
Объект инвестиций	Акции, Облигации
Бенчмарк	45% ММВБ+ +5% S&P 500+ +50% МСХСВИТР
Стоимость пая*	3 026.44 руб
СЧА*	55.53 млн руб
Специализированный депозитарий	ООО «СДК «Гарант»
Регистратор	ООО «СДК «Гарант»
Аудитор	Деловая Перспектива**
Вознаграждение УК (процент от СЧА)	3.50%
Комиссия третьих лиц (процент от СЧА)	до 0.8%
ISIN	RU000A0JPR68
Bloomberg	KAPBALR RU

Инвестиционная стратегия

Целью фонда является предоставление инвестору возможности участвовать в динамике рынка акций с меньшей волатильностью и большей степенью защиты от периодических коррекций, чем в традиционных фондах акций. Стратегия фонда предполагает сочетание управления аллокацией между акциями, облигациями и денежными средствами и большей свободой управляющего в выборе наиболее привлекательных акций и облигаций при соблюдении основных принципов торговой дисциплины, включая стоп-лоссы. При выборе акций и облигаций основную роль играет фундаментальный и кредитный анализ. При управлении аллокациями управляющий руководствуется макроэкономическим анализом и своим взглядом на ожидаемое изменение аппетита инвесторов к риску.



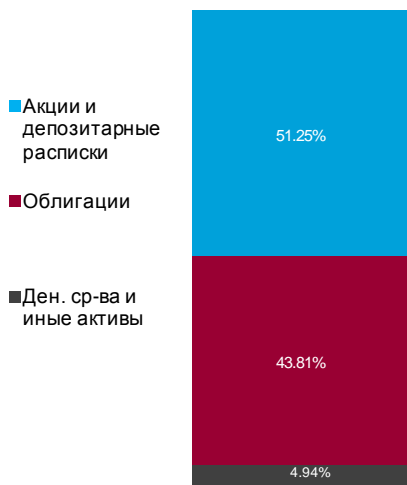
Доходность фонда*

с нач. года	1 месяц	3 месяца	6 месяцев	1 год	3 года
-3.40%	-1.93%	-2.19%	0.63%	6.44%	40.36%

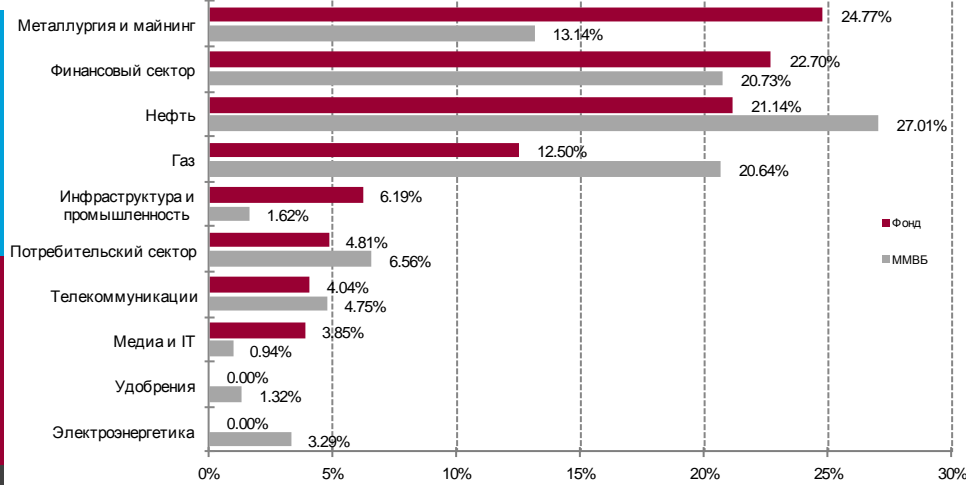
*Стоимость пая и СЧА указаны на дату еженедельного обзора;
 **ООО «Консультационно-аудиторская фирма «Деловая Перспектива».

*Доходность фонда рассчитывается на дату составления обзора.

Структура фонда по классам активов



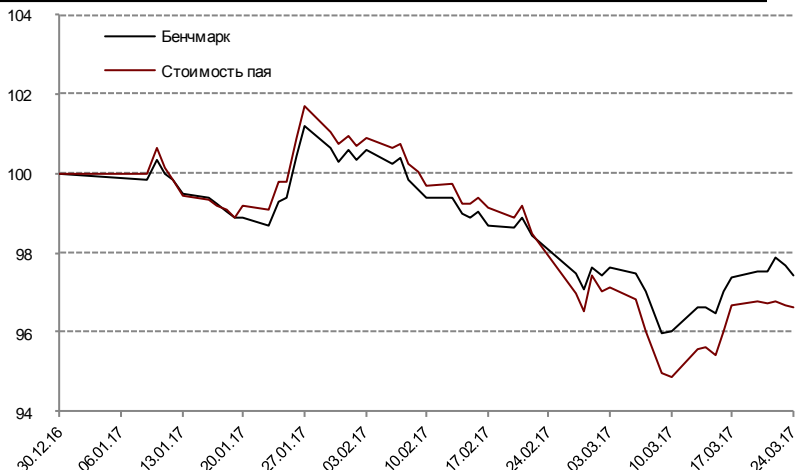
Отраслевая структура Фонда (акции) и индекса ММВБ



Основные 10 позиций

ао	ЛУКОЙЛ	6.36%
ао	Сбербанк	5.14%
обл	ЧТПЗ	5.07%
обл	МОСТТРЕСТ	4.86%
обл	АФК Система	4.02%
обл	ЕвразХолдинг Финанс	3.92%
обл	Минфин России	3.58%
обл	РУСАЛ Братск	3.30%
обл	Группа ЛСР	3.24%
ао	ГМК "Норильский никель"	3.15%

Относительная динамика стоимости пая



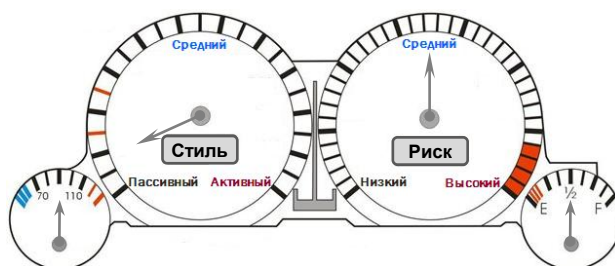
ОПИФ фондов «Капиталь-Золото»

Информация о фонде

Дата регистрации	20.09.2012
Тип фонда	Открытый
Объект инвестиций	Паи PowerShares DB Gold Fund
Бенчмарк	Контракт на золото (GCA)
Стоимость пая*	1 092.33 руб
СЧА*	29.83 млн руб
Специализированный депозитарий	ООО «СДК «Гарант»
Регистратор	ООО «СДК «Гарант»
Аудитор	Деловая Перспектива**
Вознаграждение УК (процент от СЧА)	1.50%
Комиссия третьих лиц (процент от СЧА)	до 0.8%
ISIN	RU000A0JT973
Bloomberg	

Инвестиционная стратегия

Целью фонда является максимально более точное отражение динамики спотовых цен на золото. Средства фонда инвестируются в паи PowerShares DB Gold Fund.



Доходность фонда*

с нач. года	1 месяц	3 месяца	6 месяцев	1 год	3 года
2.91%	-0.10%	3.31%	-17.39%	-16.65%	24.73%

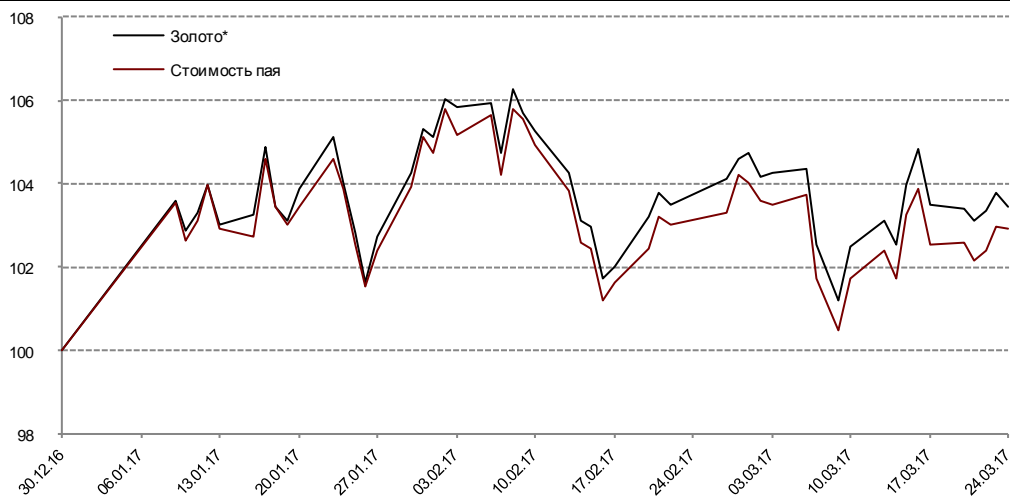
*Стоимость пая и СЧА указаны на дату еженедельного обзора;
**ООО «Консультационно-аудиторская фирма «Деловая Перспектива».

*Доходность фонда рассчитывается на дату составления обзора.

Основные новости рынка золота

•Международные резервы РФ по состоянию на 17 марта 2017 года составили 395.7 млрд. долларов против 391.4 млрд. долларов на 10 марта сообщил Банк России. Таким образом, резервы за этот период упали на 4.3 млрд. долларов, или на 1.10%.

Относительная динамика стоимости пая



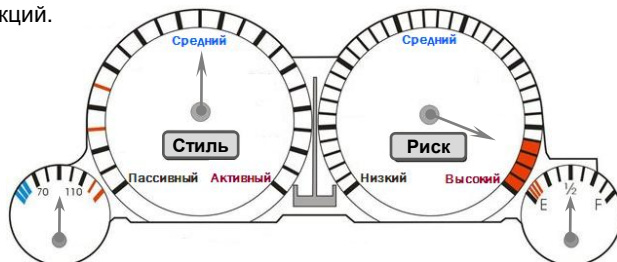
* Gold Spot Price (Bloomberg: XAU Curncy, \$/Oz) в рублях по курсу ЦБ

ОПИФ смешанных инвестиций «Капиталь-Информационные технологии будущего»
Информация о фонде

Дата регистрации	10.09.2004
Тип фонда	Открытый
Объект инвестиций	Акции, облигации
Бенчмарк	70% S5INFT ¹ + 30% MICXBTR
Стоимость пая ²	850.74 руб
СЧА ²	45.25 млн руб
Специализированный депозитарий	ООО «СДК «Гарант»
Регистратор	ООО «СДК «Гарант»
Аудитор	Деловая Перспектива ³
Вознаграждение УК (процент от СЧА)	3.5%
Комиссия третьих лиц (процент от СЧА)	до 1.5%
ISIN	RU000A0JPR76
Bloomberg	CAPEQTY RU

Инвестиционная стратегия*

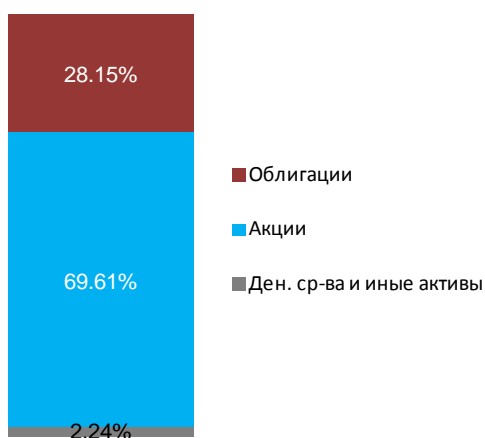
Целью фонда активного управления является инвестирование в акции компаний, бизнес которых непосредственно связан с разработкой и внедрением новых технологий в области расширения доступа к различным интернет-сервисам, созданием новых мобильных устройств, полупроводников и адаптации программного обеспечения к различным бизнес-моделям. Стратегия фонда предполагает достаточно большую свободу управляющего в выборе наиболее привлекательных акций IT-сектора. Управляющий может разместить до 50% фонда в деньги или ликвидные выпуски ОФЗ в случаях, когда у него есть основания ожидать значительный рост волатильности или риск коррекции на глобальном рынке акций.


Доходность фонда**

с нач. года	1 месяц	3 месяца	6 месяцев	1 год
3.02%	-0.15%	1.15%	0.23%	0.37%

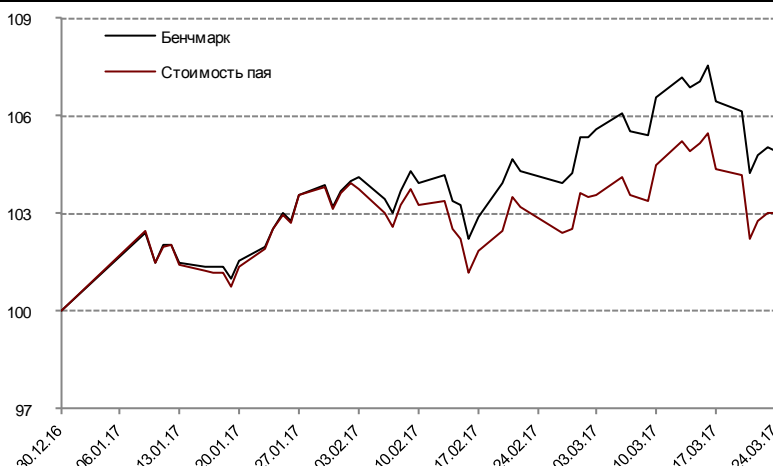
* Данная стратегия применяется с 20 апреля 2016 г. в связи со вступлением в силу новой инвестиционной декларации и изменением категории фонда;
** Доходность фонда рассчитывается на дату составления отчета.

¹S5INFT – S&P 500 сектор информационных технологий;
²Стоимость пая и СЧА указаны на дату еженедельного отчета;
³ООО «Консультационно-аудиторская фирма «Деловая Перспектива».

Структура фонда

Отраслевая структура фонда (акции)

Основные позиции (акции)

Apple Inc.	9.90%
Microsoft Corporation	9.51%
ALPHABET INC	8.92%
Facebook, Inc.	5.99%
Oracle Corporation	3.04%
Broadcom Limited	3.01%
Ciena Corporation	2.73%
Micron Technology, Inc.	2.65%
AMAZON.COM INC	2.47%
Cisco Systems, Inc.	2.46%

Относительная динамика стоимости пая


ОПИФ смешанных инвестиций «Капиталь-Глобальный потребительский сектор»

Информация о фонде

Дата регистрации	09.11.2010
Дата вступления в силу новой стратегии	12.03.2013
Тип фонда	Открытый
Объект инвестиций	Акции, облигации
Бенчмарк	70% SGCSNW* + 30% MCXCVBTR
Стоимость пая**	836.53 руб
СЧА**	22.92 млн руб
Специализированный депозитарий	ООО «СДК «Гарант»
Регистратор	ООО «СДК «Гарант»
Аудитор	Деловая Перспектива***
Вознаграждение УК	3.50%
Комиссия третьих лиц (процент от СЧА)	до 0.8%
ISIN	RU000A0JRRM8
Bloomberg	KAPINDU RU

Инвестиционная стратегия

Целью этого фонда активного управления является предоставление инвесторам возможности участвовать в росте доходов и потребления населения развитых и развивающихся стран. Стратегия фонда предполагает достаточно большую свободу управляющего в выборе наиболее привлекательных акций и облигаций при соблюдении основных принципов торговой дисциплины, включая стоп-лоссы. До 70% активов фонда может быть вложено в ETF и акции иностранных компаний потребительского сектора. Оставшиеся средства управляющие инвестируют в акции, облигации российских компаний потребительского сектора или ликвидные выпуски ОФЗ.



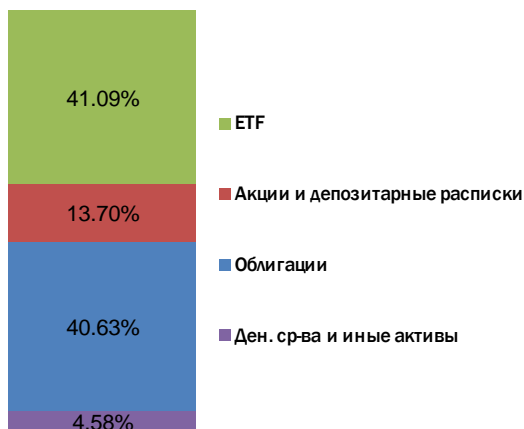
Доходность фонда*

с нач. года	1 месяц	3 месяца	6 месяцев	1 год
-0.01%	0.03%	-0.68%	-5.12%	-7.04%

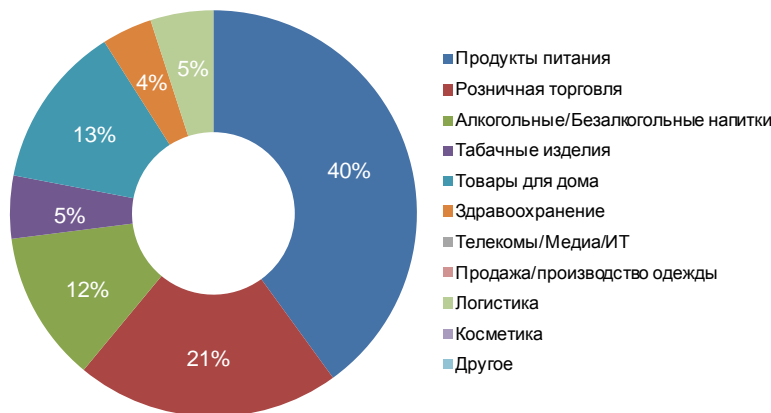
*Доходность фонда рассчитывается на дату составления отчета.

*SGCSNW – глобальный индекс потребительских компаний;
**Стоимость пая и СЧА указаны на дату еженедельного отчета;
***ООО «Консультационно-аудиторская фирма «Деловая Перспектива».

Структура фонда



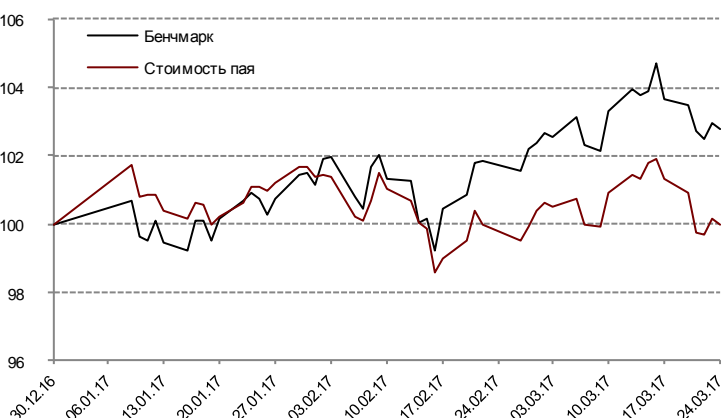
Отраслевая структура фонда (акции)



Основные позиции (акции)

etf	PowerShares Consumer Staples	41.09%
ao	Home Depot, Inc.	4.41%
ao	Danone	3.55%
ao	Unilever N.V.	3.34%
ao	THE J.M. SMUCKER COMPANY	2.40%

Относительная динамика стоимости пая



ОПИФ акций "Капиталь-Мировая индустрия спорта"

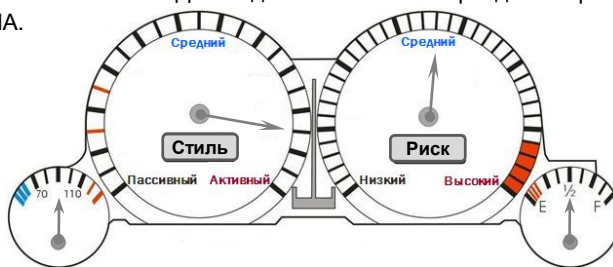
Информация о фонде

Дата регистрации	29.08.2013
Тип фонда	Открытый
Объект инвестиций	Акции, облигации
Бенчмарк	30% MCXCVTR + + 70% MXWO0CD*
Стоимость пая**	1 877.90 руб
СЧА**	60.66 млн руб
Специализированный депозитарий	ООО «СДК «Гарант»
Регистратор	ООО «СДК «Гарант»
Аудитор	Деловая Перспектива***
Вознаграждение УК (процент от СЧА)	2.50%
Комиссия третьих лиц (процент от СЧА)	до 0.8%
ISIN	RU000A0JU5K2
Bloomberg	

*MXWO0CD - MSCI World Consumer Discretionary Index,
MIXVTR - Индекс корпоративных облигаций (совокупный доход);
**Стоимость пая и СЧА указаны на дату еженедельного обзора;
***ООО «Консультационно-аудиторская фирма «Деловая
Перспектива».

Инвестиционная стратегия

Целью фонда является предоставление инвесторам возможности участвовать в росте популярности спорта и активного образа жизни в мире через рост доходов компаний, занимающихся игровыми видами спорта, производством спортивных товаров или одежды и занимающихся трансляцией спортивных мероприятий. Стратегия фонда предполагает достаточно большую свободу управляющего в выборе наиболее привлекательных акций при соблюдении основных принципов торговой дисциплины, включая стоп-лоссы. Не менее 30% СЧА управляющие инвестируют в выбранные ими акции и облигации российских эмитентов. Доля одного эмитента в фонде не превышает 10% СЧА.

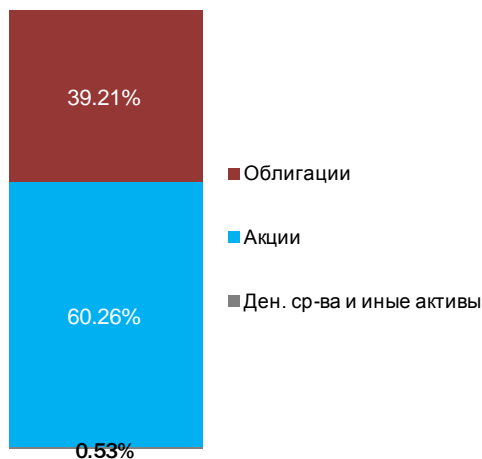


Доходность фонда*

с нач. года	1 месяц	3 месяца	6 месяцев	1 год	3 года
-0.40%	1.73%	-0.59%	-7.53%	-5.67%	64.95%

*Доходность фонда рассчитывается на дату составления обзора.

Структура фонда



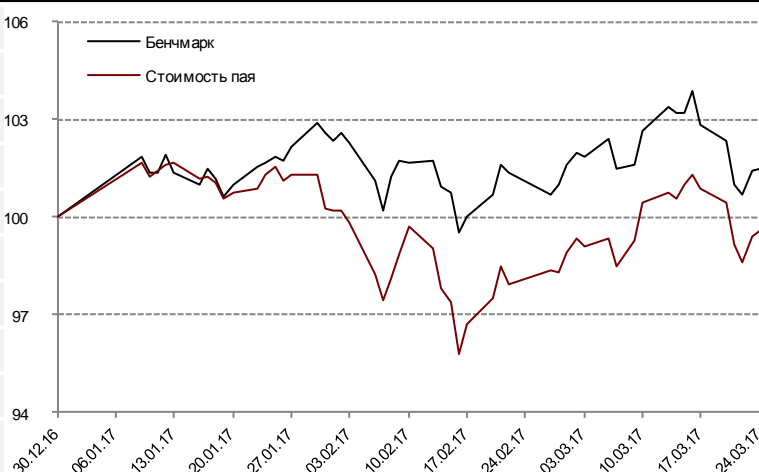
Отраслевая структура фонда (акции)



Основные позиции (акции)

ADIDAS AG	8.83%
VAIL RESORTS INC	7.88%
NIKE INC	7.19%
FOOT LOCKER INC	6.20%
COLUMBIA SPORTSWEAR CO	4.84%
SKECHERS USA INC	4.65%
LULULEMON ATHLETICA INC	4.33%
Planet Fitness, Inc.	3.89%
BORUSSIA DORTMUND GMBH & I	3.78%
BLACK DIAMOND INC	2.53%

Относительная динамика стоимости пая



Приложение

Прирост стоимости пая* на 28 февраля 2017 года в соответствии с приказом ФСФР России от 22.06.2005 N 05-23/пз-н

Наименование фонда	с 30.12.2016	за 3 месяца	за 6 месяцев	за 1 год	за 3 года
ОПИФ смешанных инвестиций «Капиталь-Сбалансированный»	-3.47%	-0.56%	0.95%	6.79%	31.36%
ОПИФ акций «Капиталь-Перспективные вложения»	-8.91%	-2.98%	2.70%	11.49%	46.87%
ОПИФ смешанных инвестиций «Капиталь-Информационные технологии будущего»**	2.52%	-1.61%	-0.79%	6.42%	29.57%
ОПИФ смешанных инвестиций «Капиталь-Глобальный потребительский сектор»***	-0.09%	-2.74%	-6.97%	-11.53%	52.06%
ОПИФ фондов «Капиталь-Золото»	4.22%	-5.41%	-16.06%	-25.45%	27.68%
ОПИФ акций «Капиталь-Мировая индустрия спорта»	-1.70%	-5.48%	-9.92%	-12.74%	62.39%
ОПИФ облигаций «Капиталь-Облигации плюс»	2.74%	3.60%	5.25%	11.67%	-

*изменение стоимости пая (приказ ФСФР России от 22.06.2005 N 05-23/пз-н);

**до 18.03.2016 фонд назывался ОПИФ акций «Капиталь-Энергетический», и был ориентирован на вложения в акции компаний относящихся к энергетической отрасли;

***до 12.03.2013 фонд назывался ОПИФ акций «Капиталь-Индустриальный» и был ориентирован на вложения в акции компаний относящихся к отраслям металлургия, машиностроение, химия.

С 12.03.2013 по 17.03.2015 фонд назывался ОПИФ смешанных инвестиций «Капиталь-Потребительский сектор развивающихся стран».