

Еженедельный обзор открытых паевых инвестиционных фондов

10 февраля 2017г.

Российский рынок

Пассивное
управление

Активное
управление

Капиталь- Облигации плюс

Стоимость пая *
1144.86 руб

2.20%*

фонд

1.45%*

индекс

Капиталь- Перспективные вложения

Стоимость пая
3633.30 руб

-3.16%*

фонд

-3.16%*

индекс

Капиталь- Сбалансированный

Стоимость пая
3123.33 руб

-0.31%*

фонд

-0.63%*

индекс

Международные рынки

Капиталь- Золото

Стоимость пая
1113.73 руб

4.93%*

фонд

5.28%*

индекс

Капиталь- Информационные технологии будущего

Стоимость пая
852.41 руб

3.22%*

фонд

3.90%*

индекс

Капиталь- Глобальный потребительский сектор

Стоимость пая
845.12 руб

1.02%*

фонд

1.35%*

индекс

Капиталь- Мировая индустрия спорта

Стоимость пая
1880.08 руб

-0.28%*

фонд

1.66%*

индекс

* прирост указан на дату еженедельного обзора с начала года;
индекс (бенчмарк) указан для каждого фонда на странице фонда;
состав и структура активов представлены на дату еженедельного обзора и могут меняться, расчет структуры активов произведен от СЧА;
ОПИФ смешанных инвестиций «Капиталь-Информационные технологии будущего» до 18.03.2016 назывался ОПИФ акций «Капиталь-Энергетический».

Управляющие фондами

Постоленко Дмитрий Сергеевич

Бит-Аврагим Вадим Атурович

Общество с ограниченной ответственностью «Управляющая компания «Капиталь».

Информация раскрывается в «Приложении к Вестнику ФСФР России», на сайте www.kapital-am.ru, а также по поисковым запросам: www.доверительноуправление.рф, www.паевыефонды.рф, www.пифы.рф, www.управлениепиф.рф, www.паевыйфонд.рф, www.nakopi.ru, www.уккапиталь.рф, www.накопи.рф

Получить подробную информацию о паевых инвестиционных фондах и ознакомиться с правилами доверительного управления паевыми инвестиционными фондами и иными документами можно по тел.: 8-800-100-56-57, 8-800-100-11-70, 8 (495) 777-01-70 и по адресу: РФ, 123100, г.Москва, Краснопресненская наб. д.6. Прежде чем приобрести инвестиционный пай, следует внимательно ознакомиться с правилами доверительного управления паевым инвестиционным фондом (далее – Правила). Номера регистрации Правил в ФСФР России: ОПИФ смешанных инвестиций «Капиталь-Информационные технологии будущего» - №0256-74114854 от 10.09.2004; ОПИФ смешанных инвестиций «Капиталь-Сбалансированный»-№0259-74113501 от 10.09.2004; ОПИФ акций «Капиталь-Перспективные вложения»-№0257-74113429 от 10.09.2004; ОПИФ смешанных инвестиций «Капиталь-Глобальный потребительский сектор»-№1966-94169047 от 09.11.2010; ОПИФ фондов «Капиталь-Золото» №2449 от 20.09.12; ОПИФ акций «Капиталь-Мировая индустрия спорта» №2654 от 29.08.2013.Номер регистрации Правил в Банке России: ОПИФ облигаций «Капиталь-Облигации плюс» - №3079 от 26.11.2015.

Стоимость инвестиционных паев может увеличиваться и уменьшаться. Результаты инвестирования в прошлом не определяют доходы в будущем. Государство не гарантирует доходность инвестиций в паевые инвестиционные фонды. Правилами Фондов установлены скидки с расчетной стоимости инвестиционных паев при их погашении. Взимание надбавок (скидок) уменьшит доходность инвестиций в инвестиционные паи паевого инвестиционного фонда. Лицензия ФСФР России № 21-000-1-00058 от «01» февраля 2002г. на осуществление деятельности по управлению инвестиционными фондами, паевыми инвестиционными фондами и негосударственными пенсионными фондами.

Еженедельный обзор открытых паевых инвестиционных фондов

10 февраля 2017г.

ММББ	↓	-2.89%	PTC	↓	-2.20%
		2 162.19			1 164.21
S&P 500	↑	0.81%	Dow Jones	↑	0.99%
		2 316.10			20 269.37
USD/RUB	↑	-1.60%	EUR/RUB	↑	-2.63%
		59.0235			63.0253
Нефть (Brent)	↓	-0.19%	Золото	↑	1.09%
		56.70			1 233.62

Рынок акций. Мировые финансовые рынки продолжают демонстрировать "бычьи" настроения. На прошедшей неделе индекс MSCI World обновил исторические максимумы. Заявление президента США о намерении в течение 2-3 недель представить план налоговой реформы не только вытолкнуло американские фондовые индексы на новые максимумы, но и зарядило оптимизмом глобальные рынки. Никаких других деталей озвучено не было, но рынки довольно бурно отреагировали на эти новости. Индекс доллара и доходности американских казначейских облигаций пошли вверх.

Российский рынок завершил прошлую неделю снижением. Эти потери объясняются как укреплением рубля, который снижает привлекательность рублевых активов, так и отсутствием каких-то больших идей. Надежды на новую администрацию США пока не оправдываются, а внутренних позитивных экономических событий также не наблюдается. Нефть остается в узком диапазоне, что также не способствует росту российских индексов. Лишь у рубля остаются факторы поддержки в виде снижающейся инфляции и высокой ставки ЦБ РФ. Даже покупки валюты в пользу Минфина особого влияния на рубль не оказали, так как их объем остается незначительным для валютного рынка.

Котировки нефти смогли подрасти в конце недели до 57 долл. за баррель на информации от МЭА, что обязательства по сокращению добычи в ОПЕК+ соблюдаются на 90%. Между тем, число активных нефтяных буровых в США на прошлой неделе продолжило расти. Рост продолжается уже четыре недели подряд, а общее число работающих буровых достигло максимума с октября 2015 года.

В США и Европе продолжается сезон отчетности. Предварительные результаты сезона отчетности демонстрируют ускорение роста корпоративных прибылей в США и Европе. На прошлой неделе предоставили свои отчеты многие компании из потребительского сектора. Значительнее всего на динамику ОПИФ акций «Капиталь-Мировая индустрия спорта» повлияла отчетность компаний SKECHERS и COLUMBIA SPORTSWEAR. Один из ведущих производителей спортивной обуви в США компания Skechers отчиталась лучше ожиданий. Продажи

компании выросли на 13.2 % за год до 3.56 млрд. долл., а в 4-м квартале на 6% до 764.3 млн. долл. При этом в 4-м квартале международные продажи выросли на 17.1%. Акции компании отреагировали ростом на 19% после опубликованной отчетности. Доля акций компании в Фонде составляет 4%. Отчетность производителя одежды для активного отдыха Columbia Sportswear также превзошла рыночные ожидания. Компания опубликовала рост продаж на 3% до 717.4 млн. долл. и рост чистой прибыли на 34%, которые составили 85 млн. долл. В 2016 году чистая прибыль компании выросла на 10%, достигнув рекордные 192 млн. долл., а продажи на 2% до 2.4 млрд. долл. Акции компании выросли на 12% после опубликованной отчетности. Доля акций в Фонде составляет 4.5%.

На прошлой неделе мы сократили долю акций Газпрома и увеличили долю акций ММК и Аэрофлота в ОПИФ смешанных инвестиций «Капиталь-Сбалансированный». В ОПИФ смешанных инвестиций «Капиталь-Глобальный потребительский сектор» мы закрыли позицию в акциях Pola Orbis и приобрели акции KAO Corp. В ОПИФ акций «Капиталь-Мировая индустрия спорта» мы сократили акции Yonex с 5.5% до 3%.

Рынок долга. Решение ЦБ РФ оставить ключевую ставку на уровне 10.00% дало дополнительный импульс для продолжения тренда на укрепление рубля. Торговая активность на рынке ОФЗ была достаточно высокой, но не привела к существенному снижению доходностей госбумаг. Длинные ОФЗ продолжают торговаться с доходностью в диапазоне 8.00-8.20%, а среднесрочные на уровне 8.00%. Минфин анонсировал новый выпуск длинных ОФЗ с погашением в марте 2033 года, что говорит о наличии спроса на длинные ОФЗ.

Лидерами ценового роста стали длинные бумаги первого эшелона и корпоративные выпуски второго эшелона, которые заметно сократили спред относительно ОФЗ. В условиях высокой ключевой ставки ЦБ инвесторы покупают бумаги с высоким уровнем доходности. Мы ожидаем сохранения высокой активности корпоративных заемщиков на первичном рынке.

В течение недели. 15 февраля состоится выступление главы ФРС США Джанет Йеллен перед Конгрессом. 16 февраля пройдет заседание министров иностранных дел «большой двадцатки». В США опубликуют январские данные по индексу цен производителей (PPI), базовому индексу потребительских цен (ИПЦ) и объему розничных продаж. По итогам 4 квартала 2016 опубликуют данные по ВВП Еврозоны и Германии. Данные по инфляции в январе выйдут в Китае. Из компаний, входящих в наши фонды, финансовые результаты представят Pola Orbis, Cisco Systems, Equinix, Applied Materials, The J.M. Smucker, Campbell Soup.

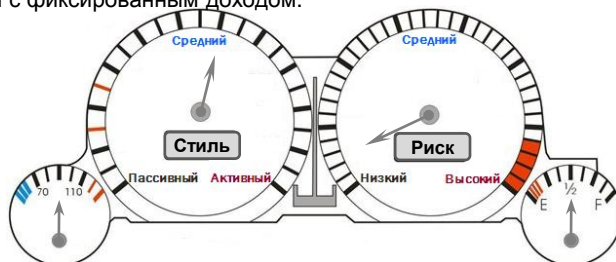
ОПИФ облигаций «Капиталь-Облигации плюс»

Информация о фонде

Дата регистрации	26.11.2015
Тип фонда	Открытый
Объект инвестиций	Облигации
Бенчмарк	Индекс конкурентной среды
Стоимость пая*	1 144.86 руб
СЧА*	98.16 млн руб
Специализированный депозитарий	ООО «СДК «Гарант»
Регистратор	ООО «СДК «Гарант»
Аудитор	Деловая Перспектива**
Вознаграждение УК (процент от СЧА)	1.50%
Комиссия третьих лиц (процент от СЧА)	до 1.20%
ISIN	RU000A0JW407
Bloomberg	-

Инвестиционная стратегия

Целью фонда является получение дохода, превышающего среднюю доходность по банковским депозитам при высоком уровне ликвидности и диверсификации кредитного риска. Управление фондом предполагает активное управление кредитным и рыночным риском портфеля инструментов долгового рынка с целью обеспечения стабильного прироста капитала при высоком уровне ликвидности и диверсификации кредитного риска. В управлении дюрацией портфеля и выборе эмитентов управляющий руководствуется анализом макроэкономических показателей, включая темп роста ВВП, инфляции, перспективы изменения процентных ставок и ликвидности, и результатами мониторинга финансового состояния эмитентов и относительной доходности их долговых инструментов. Помимо облигаций, торгуемых на ММВБ, управляющий фондом осуществляет динамичную аллокацию части средств в иностранную валюту и еврооблигации, а также в структурные продукты с фиксированным доходом.

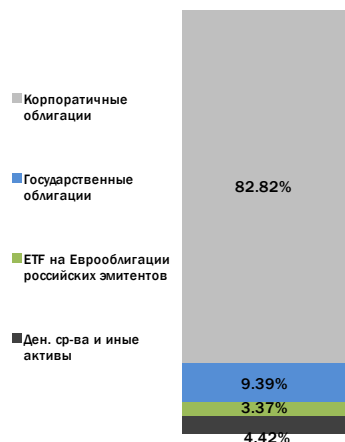


Доходность фонда*

с нач. года	1 месяц	3 месяца	6 месяцев	1 год	3 года
2.20%	1.15%	3.31%	5.47%	12.54%	-

*Доходность фонда рассчитывается на дату составления отчета.

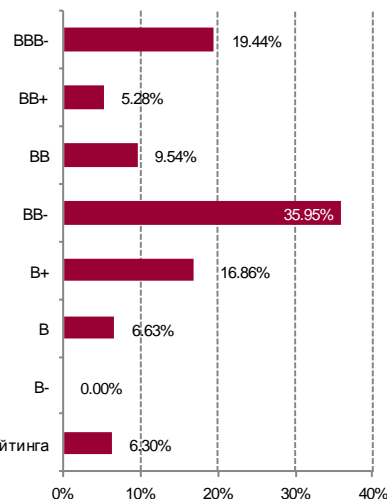
Структура по классам активов



Отраслевая структура (корпоративные облигации)



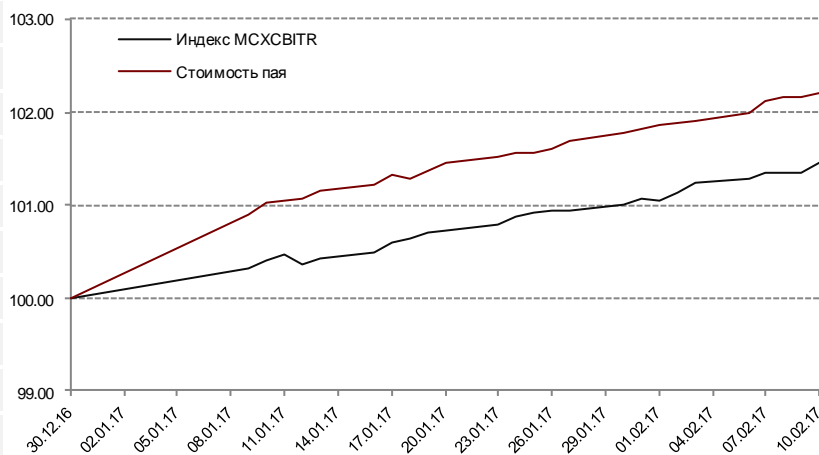
Структура по рейтингу (корпоративные облигации)



Основные 10 позиций

ОФЗ (переменный купон)	7.45%
Группа ЛСР	7.35%
РУСАЛ Братск	6.61%
Трансмашхолдинг	6.17%
ЕвразХолдинг Финанс	6.04%
ГТЛК	5.35%
МОСТОТРЕСТ	5.22%
РЖД	5.21%
Сбербанк	5.18%
Банк ЗЕНИТ	4.78%

Относительная динамика стоимости пая



ОПИФ акций «Капиталь-Перспективные вложения»

Информация о фонде

Дата регистрации	10.09.2004
Тип фонда	Открытый
Объект инвестиций	Акции
Бенчмарк	ММВБ
Стоимость пая*	3 633.30 руб
СЧА*	128.41 млн руб
Специализированный депозитарий	ООО «СДК «Гарант»
Регистратор	ООО «СДК «Гарант»
Аудитор	Деловая Перспектива**
Вознаграждение УК (процент от СЧА)	3.50%
Комиссия третьих лиц (процент от СЧА)	до 0.8%
ISIN	RU000A0JPR92
Bloomberg	KAPPEQR RU

*Стоимость пая и СЧА указаны на дату еженедельного обзора;
**ООО «Консультационно-аудиторская фирма «Деловая Перспектива».

Инвестиционная стратегия

Целью фонда является отражение и опережение динамики индекса широкого рынка акций ММВБ. Управление строится на принципах smart-index, которые позволяют в ограниченной степени изменять вес отдельных эмитентов из 50-ти, входящих в индекс ММВБ. Управляющий имеет право ежемесячно исключить одного или снизить вес двух наименее привлекательных эмитентов из первых 10-ти позиций в индексе ММВБ. Помимо этого управляющий имеет право исключить до 15-ти эмитентов из оставшихся 40 членов индекса. Вес удалённых и сокращённых эмитентов распределяется среди оставшихся эмитентов пропорционально их весам в индексе.



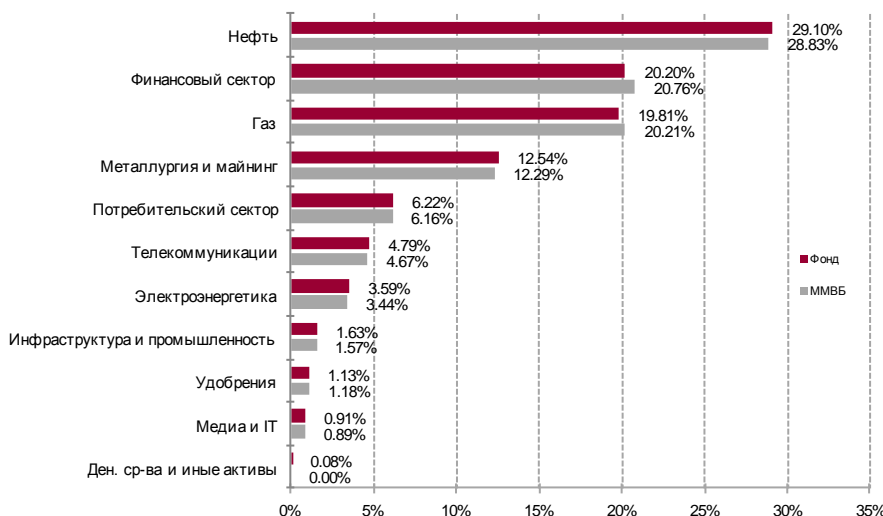
Доходность фонда*

с нач. года	1 месяц	3 месяца	6 месяцев	1 год
-3.16%	-3.69%	6.10%	10.49%	25.75%

*Доходность фонда рассчитывается на дату составления обзора.

Отраслевая структура индекса ММВБ и Фонда

Описание



Выше индекса:

Башнефть, ао
М.Видео, ао

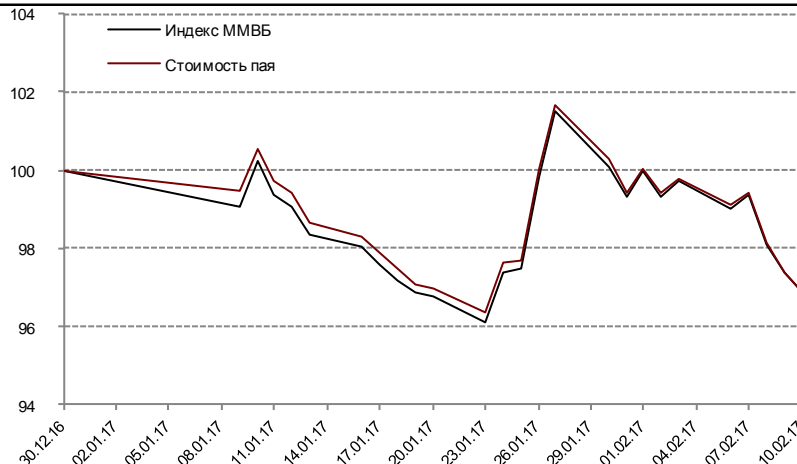
Исключены:

Башнефть, ап

Основные 10 позиций

Газпром	13.75%
Сбербанк	14.92%
ЛУКОЙЛ	12.69%
НОВАТЭК	6.06%
Магнит	5.50%
ГМК "Норильский никель"	5.24%
Сургутнефтегаз	4.78%
НК Роснефть	4.37%
Банк ВТБ	3.40%
Транснефть	2.94%

Относительная динамика стоимости пая



ОПИФ смешанных инвестиций «Капиталь-Сбалансированный»

Информация о фонде

Дата регистрации	10.09.2004
Тип фонда	Открытый
Объект инвестиций	Акции, Облигации
Бенчмарк	45% ММВБ+ +5% S&P 500+ +50% МСХСВИТР
Стоимость пая*	3 123.33 руб
СЧА*	56.67 млн руб
Специализированный депозитарий	ООО «СДК «Гарант»
Регистратор	ООО «СДК «Гарант»
Аудитор	Деловая Перспектива**
Вознаграждение УК (процент от СЧА)	3.50%
Комиссия третьих лиц (процент от СЧА)	до 0.8%
ISIN	RU000A0JPR68
Bloomberg	KAPBALR RU

*Стоимость пая и СЧА указаны на дату еженедельного обзора;
**ООО «Консультационно-аудиторская фирма «Деловая Перспектива».

Инвестиционная стратегия

Целью фонда является предоставление инвестору возможности участвовать в динамике рынка акций с меньшей волатильностью и большей степенью защиты от периодических коррекций, чем в традиционных фондах акций. Стратегия фонда предполагает сочетание управления аллокацией между акциями, облигациями и денежными средствами и большей свободой управляющего в выборе наиболее привлекательных акций и облигаций при соблюдении основных принципов торговой дисциплины, включая стоп-лоссы. При выборе акций и облигаций основную роль играет фундаментальный и кредитный анализ. При управлении аллокациями управляющий руководствуется макроэкономическим анализом и своим взглядом на ожидаемое изменение аппетита инвесторов к риску.

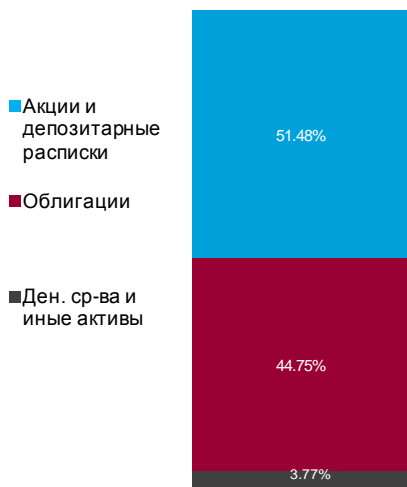


Доходность фонда*

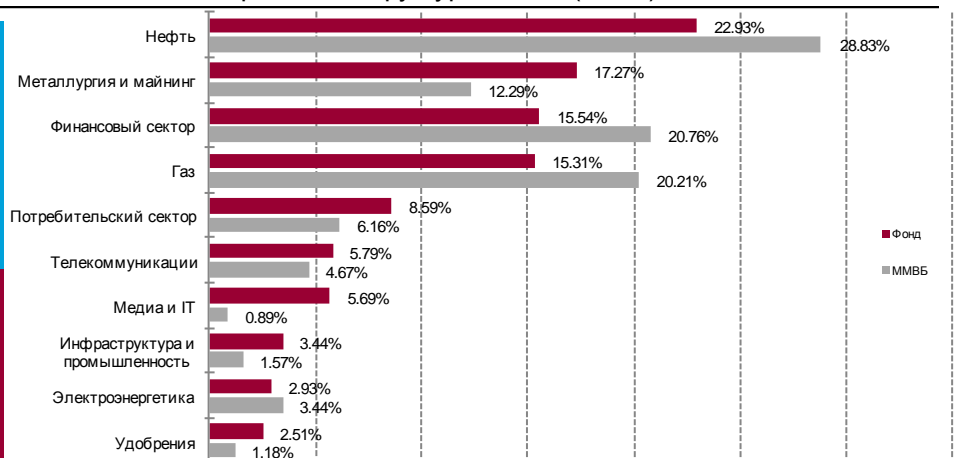
с нач. года	1 месяц	3 месяца	6 месяцев	1 год	3 года
-0.31%	-0.94%	4.07%	5.26%	13.21%	35.68%

*Доходность фонда рассчитывается на дату составления обзора.

Структура фонда по классам активов



Отраслевая структура Фонда (акции) и индекса ММВБ

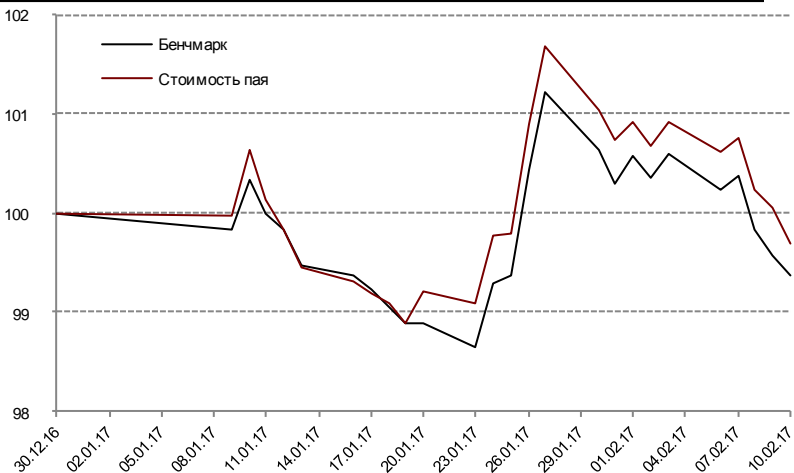


* отраслевая структура фонда в разрезе облигаций схожа с ОПИФ облигаций «Капиталь-Облигации плюс»

Основные 10 позиций

ao	Сбербанк	6.63%
ao	ЛУКОЙЛ	6.17%
ao	Газпром	4.78%
obl	Минфин Московской области	4.09%
obl	АФК Система	3.89%
obl	ЕвразХолдинг Финанс	3.74%
obl	ГТЛК	3.71%
obl	ЧТПЗ	3.68%
obl	МОСТОТРЕСТ	3.26%
obl	РУСАЛ Братск	3.15%

Относительная динамика стоимости пая

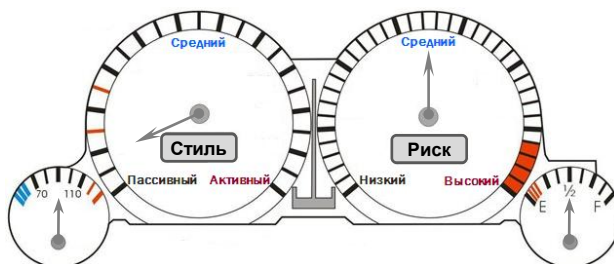


ОПИФ фондов «Капиталь-Золото»
Информация о фонде

Дата регистрации	20.09.2012
Тип фонда	Открытый
Объект инвестиций	Паи PowerShares DB Gold Fund
Бенчмарк	Контракт на золото (GCA)
Стоимость пая*	1 113.73 руб
СЧА*	30.42 млн руб
Специализированный депозитарий	ООО «СДК «Гарант»
Регистратор	ООО «СДК «Гарант»
Аудитор	Деловая Перспектива**
Вознаграждение УК (процент от СЧА)	1.50%
Комиссия третьих лиц (процент от СЧА)	до 0.8%
ISIN	RU000A0JT973
Bloomberg	

Инвестиционная стратегия

Целью фонда является максимально более точное отражение динамики спотовых цен на золото. Средства фонда инвестируются в паи PowerShares DB Gold Fund.


Доходность фонда*

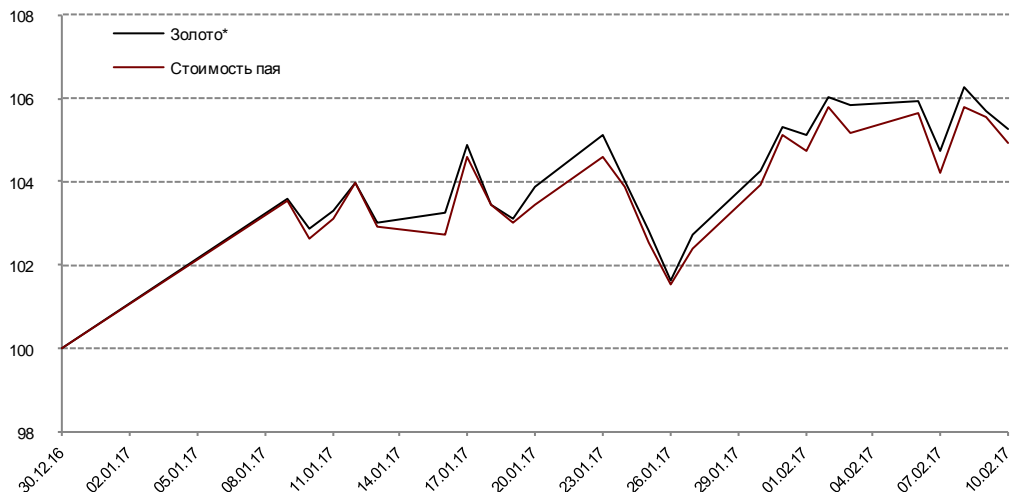
с нач. года	1 месяц	3 месяца	6 месяцев	1 год	3 года
4.93%	2.22%	-9.93%	-18.79%	-25.89%	40.59%

*Стоимость пая и СЧА указаны на дату еженедельного обзора;
 **ООО «Консультационно-аудиторская фирма «Деловая Перспектива».

*Доходность фонда рассчитывается на дату составления обзора.

Основные новости рынка золота

•Международные резервы РФ по состоянию на 27 января 2017 года составили 392.5 млрд. долларов против 394.1 млрд. долларов на 3 февраля сообщил Банк России. Таким образом, резервы за этот период выросли на 1.6 млрд. долларов, или на 0.41%.

Относительная динамика стоимости пая


* Gold Spot Price (Bloomberg: XAU Curcny, \$/Oz) в рублях по курсу ЦБ

ОПИФ смешанных инвестиций «Капиталь-Информационные технологии будущего»
Информация о фонде

Дата регистрации	10.09.2004
Тип фонда	Открытый
Объект инвестиций	Акции, облигации
Бенчмарк	70% S5INFT [†] + 30% MICXBTR
Стоимость пая ^{**}	852.41 руб
СЧА ^{**}	46.43 млн руб
Специализированный депозитарий	ООО «СДК «Гарант»
Регистратор	ООО «СДК «Гарант»
Аудитор	Деловая Перспектива ^{***}
Вознаграждение УК (процент от СЧА)	3.5%
Комиссия третьих лиц (процент от СЧА)	до 1.5%
ISIN	RU000A0JPR76
Bloomberg	CAPEQTY RU

Инвестиционная стратегия*

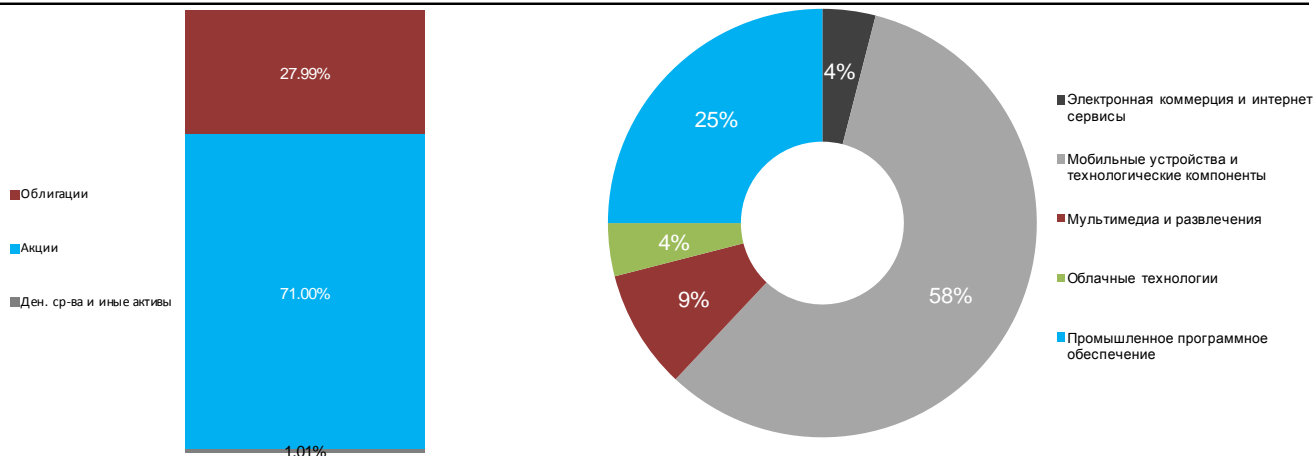
Целью фонда активного управления является обеспечение долгосрочного прироста капитала посредством инвестирования в акции компаний, бизнес которых непосредственно связан с разработкой и внедрением новых технологий в области расширения доступа к различным интернет-сервисам, созданием новых мобильных устройств и адаптации программного обеспечения к различным бизнес-моделям. Фонд состоит преимущественно из акций глобальных компаний, специализирующихся в области создания новых информационных технологий. Стратегия фонда предполагает достаточно большую свободу управляющего в выборе наиболее привлекательных акций. Управляющий может разместить до 50% фонда в деньги или ликвидные выпуски ОФЗ в случаях, когда у него есть основания ожидать значительный рост волатильности или риск коррекции на глобальном рынке акций.


Доходность фонда^{}**

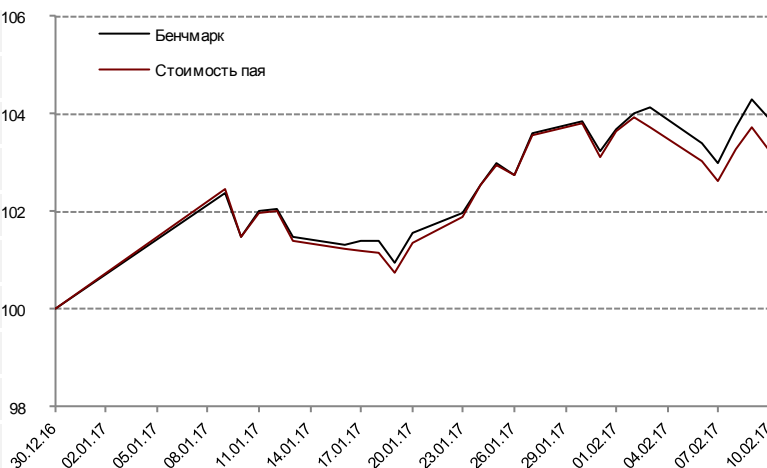
с нач. года	1 месяц	3 месяца	6 месяцев	1 год
3.22%	1.72%	1.71%	0.02%	11.42%

^{*} Данная стратегия применяется с 20 апреля 2016 г. в связи со вступлением в силу новой инвестиционной декларации и изменением категории фонда;
^{**} Доходность фонда рассчитывается на дату составления отчета.

[†] S5INFT – S&P 500 сектор информационных технологий;
^{**} Стоимость пая и СЧА указаны на дату еженедельного отчета;
^{***} ООО «Консультационно-аудиторская фирма «Деловая Перспектива».

Структура Фонда

Основные 10 позиций (акции)
Относительная динамика стоимости пая

Apple Inc.	10.67%
Microsoft Corporation	8.71%
ALPHABET INC	8.38%
Facebook, Inc.	5.51%
NVIDIA Corporation	3.24%
Texas Instruments Incorpor	3.00%
Intel Corporation	2.91%
Cisco Systems, Inc.	2.76%
IBM	2.64%
AMAZON.COM INC	2.63%



^{*} До 20.04.2016 в расчётах использовался бенчмарк ММВБ-Энергетика

ОПИФ смешанных инвестиций «Капиталь-Глобальный потребительский сектор»

Информация о фонде

Дата регистрации	09.11.2010
Дата вступления в силу новой стратегии	12.03.2013
Тип фонда	Открытый
Объект инвестиций	Акции, облигации
Бенчмарк	70% SGCSNW* + 30% MCXCVBTR
Стоимость пая**	845.12 руб
СЧА**	27.03 млн руб
Специализированный депозитарий	ООО «СДК «Гарант»
Регистратор	ООО «СДК «Гарант»
Аудитор	Деловая Перспектива***
Вознаграждение УК	3.50%
Комиссия третьих лиц (процент от СЧА)	до 0.8%
ISIN	RU000A0JRRM8
Bloomberg	KAPINDU RU

Инвестиционная стратегия

Целью этого фонда активного управления является предоставление инвесторам возможности участвовать в долгосрочной тенденции роста доходов и потребления населения развитых и развивающихся стран. Стратегия фонда предполагает достаточно большую свободу управляющего в выборе наиболее привлекательных акций и облигаций при соблюдении основных принципов торговой дисциплины, включая стоп-лоссы. До 50% активов фонда может быть вложено в паи фонда PowerShares DWA Consumer Staples*. Около 20% - в акции потребительского сектора развитых и развивающихся стран с акцентом на компании розничной торговли, динамика выручки которых определяется ростом потребления в этих странах. Оставшиеся средства управляющие инвестируют в выбранные ими акции и облигации российских (не менее 30% СЧА) компаний потребительского сектора.



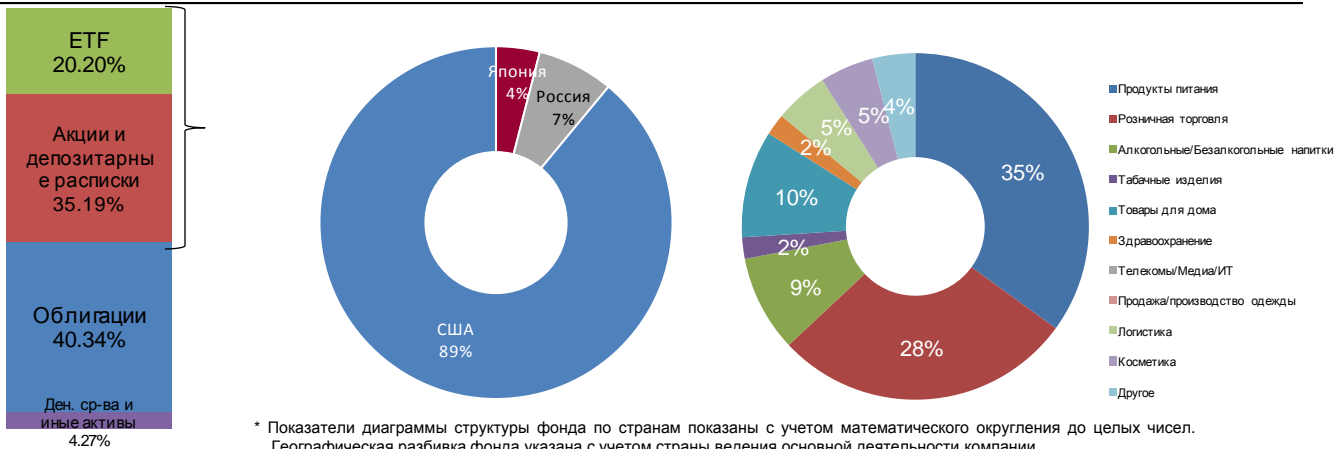
Доходность фонда**

с нач. года	1 месяц	3 месяца	6 месяцев	1 год
1.02%	0.23%	-0.68%	-6.38%	-9.96%

*SGCSNW – глобальный индекс потребительских компаний;
**Стоимость пая и СЧА указаны на дату еженедельного обзора;
***ООО «Консультационно-аудиторская фирма «Деловая Перспектива».

*PowerShares DWA Consumer Staples – фонд отражающий динамику наиболее ликвидных акции потребительского сектора США;
**Доходность фонда рассчитывается на дату составления обзора.

Структура фонда*

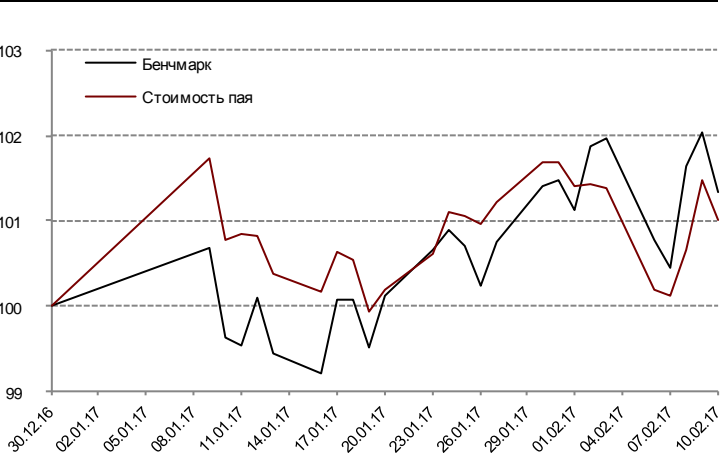


* Показатели диаграммы структуры фонда по странам показаны с учетом математического округления до целых чисел. Географическая разбивка фонда указана с учетом страны ведения основной деятельности компании.

Основные 10 позиций

обл	Минфин России	34.34%
etf	PowerShares DWA Consumer Staples	20.20%
обл	Лента	6.00%
ao	Home Depot, Inc.	4.28%
гдр	X5 Retail Group N.V.	4.01%
ao	THE J.M. SMUCKER COMPANY	3.32%
ao	Campbell Soup Company	3.11%
ao	CONSTELLATION BRANDS INC	3.09%
ao	Tyson Foods, Inc.	3.05%
ao	The Estee Lauder Companies Inc.	2.98%

Относительная динамика стоимости пая



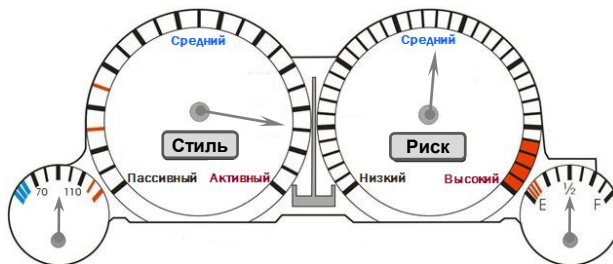
ОПИФ акций "Капиталь-Мировая индустрия спорта"

Информация о фонде

Дата регистрации	29.08.2013
Тип фонда	Открытый
Объект инвестиций	Акции, облигации
Бенчмарк	30% MCXCVTR + + 70% MXWO0CD*
Стоимость пая**	1 880.08 руб
СЧА**	67.65 млн руб
Специализированный депозитарий	ООО «СДК «Гарант»
Регистратор	ООО «СДК «Гарант»
Аудитор	Деловая Перспектива***
Вознаграждение УК (процент от СЧА)	2.50%
Комиссия третьих лиц (процент от СЧА)	до 0.8%
ISIN	RU000A0JU5K2
Bloomberg	

Инвестиционная стратегия

Целью этого фонда является предоставление инвесторам возможности участвовать в росте популярности спорта и активного образа жизни в мире через рост доходов компаний, занимающихся игровыми видами спорта, производством спортивных товаров или одежды и занимающихся трансляцией спортивных мероприятий.



Доходность фонда*

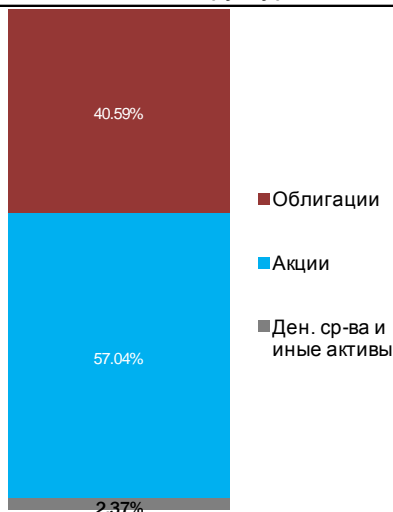
с нач. года	1 месяц	3 месяца	6 месяцев	1 год	3 года
-0.28%	-1.50%	-3.96%	-7.34%	-9.50%	73.73%

*Доходность фонда рассчитывается на дату составления отчета.

*MXWO0CD - MSCI World Consumer Discretionary Index,
MIXVTR - Индекс корпоративных облигаций (совокупный доход);
**Стоимость пая и СЧА указаны на дату еженедельного отчета;
***ООО «Консультационно-аудиторская фирма «Деловая
Перспектива».

Структура Фонда

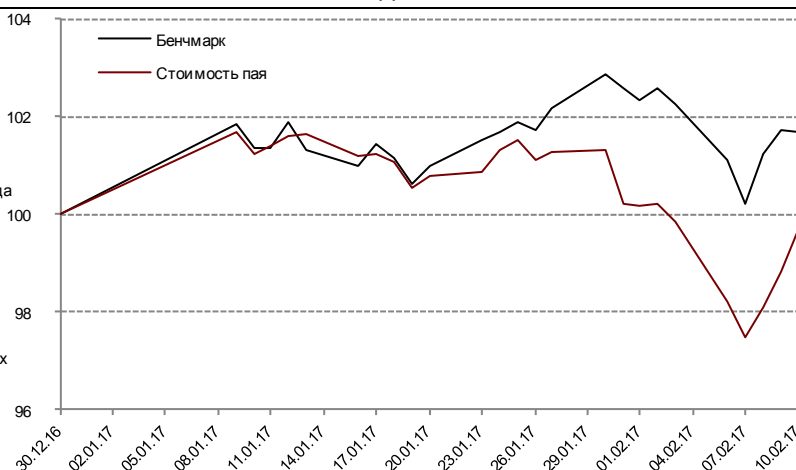
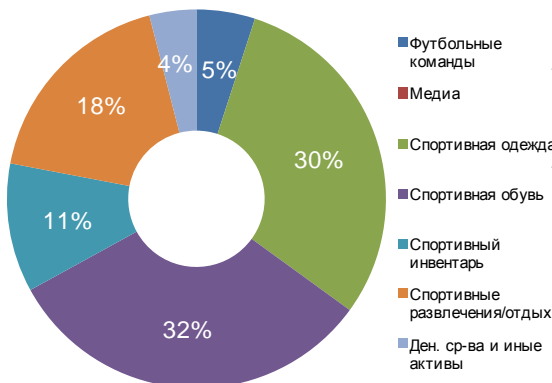
Описание



Большую часть активов фонда составляют акции иностранных компаний, занимающихся производством спортивных товаров и одежды, трансляцией спортивных мероприятий, а также акций спортивных клубов. Сегмент розничных сетей не является целевым для этого фонда, так доходы специализированных розничных сетей в значительной степени зависят от стратегии их развития и конкурентной среды. Стратегия фонда предполагает достаточно большую свободу управляющего в выборе наиболее привлекательных акций при соблюдении основных принципов торговой дисциплины, включая стоп-лоссы. Не менее 30% СЧА управляющие инвестируют в выбранные ими акции и облигации российских эмитентов. Доля одного эмитента в фонде не превышает 10% СЧА.

Отраслевая структура фонда (акции)

Относительная динамика стоимости пая



Приложение

Прирост стоимости пая* на 31 января 2017 года в соответствии с приказом ФСФР России от 22.06.2005 N 05-23/пз-н

Наименование фонда	с 30.12.2016	за 3 месяца	за 6 месяцев	за 1 год	за 3 года
ОПИФ смешанных инвестиций «Капиталь-Сбалансированный»	0.74%	5.96%	6.71%	14.14%	38.29%
ОПИФ акций «Капиталь-Перспективные вложения»	-0.59%	11.60%	13.21%	24.97%	58.13%
ОПИФ смешанных инвестиций «Капиталь-Информационные технологии будущего»**	3.13%	0.87%	-0.20%	12.82%	32.02%
ОПИФ смешанных инвестиций «Капиталь-Глобальный потребительский сектор»***	1.70%	-1.21%	-7.15%	-12.46%	58.92%
ОПИФ фондов «Капиталь-Золото»	5.10%	-10.19%	-20.58%	-19.14%	40.96%
ОПИФ акций «Капиталь-Мировая индустрия спорта»	0.23%	-2.46%	-8.05%	-11.79%	73.62%
ОПИФ облигаций «Капиталь-Облигации плюс»	1.82%	3.33%	5.38%	12.59%	-

*изменение стоимости пая (приказ ФСФР России от 22.06.2005 N 05-23/пз-н);

**до 18.03.2016 фонд назывался ОПИФ акций «Капиталь-Энергетический», и был ориентирован на вложения в акции компаний относящихся к энергетической отрасли;

***до 12.03.2013 фонд назывался ОПИФ акций «Капиталь-Индустриальный» и был ориентирован на вложения в акции компаний относящихся к отраслям металлургия, машиностроение, химия.

С 12.03.2013 по 17.03.2015 фонд назывался ОПИФ смешанных инвестиций «Капиталь-Потребительский сектор развивающихся стран».