

Еженедельный обзор открытых паевых инвестиционных фондов

3 февраля 2017г.

Российский рынок

Пассивное
управление

Активное
управление

Капиталь- Облигации плюс

Стоимость пая *
1141.69 руб

1.91%* **1.24%***
фонд индекс

Капиталь- Перспективные вложения

Стоимость пая
3743.99 руб

-0.21%* **-0.27%***
фонд индекс

Капиталь- Сбалансированный

Стоимость пая
3161.47 руб

0.91%* **0.60%***
фонд индекс

Международные рынки

Капиталь- Золото

Стоимость пая
1116.54 руб

5.19%* **5.84%***
фонд индекс

Капиталь- Информационные технологии будущего

Стоимость пая
856.66 руб

3.74%* **4.13%***
фонд индекс

Капиталь- Глобальный потребительский сектор

Стоимость пая
848.27 руб

1.40%* **1.98%***
фонд индекс

Капиталь- Мировая индустрия спорта

Стоимость пая
1882.55 руб

-0.15%* **2.25%***
фонд индекс

* прирост указан на дату еженедельного обзора с начала года;
индекс (бенчмарк) указан для каждого фонда на странице фонда;
состав и структура активов представлены на дату еженедельного обзора и могут меняться, расчет структуры активов произведен от СЧА;
ОПИФ смешанных инвестиций «Капиталь-Информационные технологии будущего» до 18.03.2016 назывался ОПИФ акций «Капиталь-Энергетический».

Управляющие фондами

Постоленко Дмитрий Сергеевич

Бит-Аврагим Вадим Атурович

Общество с ограниченной ответственностью «Управляющая компания «Капиталь».

Информация раскрывается в «Приложении к Вестнику ФСФР России», на сайте www.kapital-am.ru, а также по поисковым запросам: www.доверительноуправление.рф, www.паевыефонды.рф, www.пифы.рф, www.управлениепиф.рф, www.паевыйфонд.рф, www.nakopi.ru, www.уккапиталь.рф, www.накопи.рф

Получить подробную информацию о паевых инвестиционных фондах и ознакомиться с правилами доверительного управления паевыми инвестиционными фондами и иными документами можно по тел.: 8-800-100-56-57, 8-800-100-11-70, 8 (495) 777-01-70 и по адресу: РФ, 123100, г.Москва, Краснопресненская наб. д.6. Прежде чем приобрести инвестиционный пай, следует внимательно ознакомиться с правилами доверительного управления паевым инвестиционным фондом (далее – Правила). Номера регистрации Правил в ФСФР России: ОПИФ смешанных инвестиций «Капиталь-Информационные технологии будущего» - №0256-74114854 от 10.09.2004; ОПИФ смешанных инвестиций «Капиталь-Сбалансированный»-№0259-74113501 от 10.09.2004; ОПИФ акций «Капиталь-Перспективные вложения»-№0257-74113429 от 10.09.2004; ОПИФ смешанных инвестиций «Капиталь-Глобальный потребительский сектор»-№1966-94169047 от 09.11.2010; ОПИФ фондов «Капиталь-Золото» №2449 от 20.09.12; ОПИФ акций «Капиталь-Мировая индустрия спорта» №2654 от 29.08.2013.Номер регистрации Правил в Банке России: ОПИФ облигаций «Капиталь-Облигации плюс» - №3079 от 26.11.2015.

Стоимость инвестиционных паев может увеличиваться и уменьшаться. Результаты инвестирования в прошлом не определяют доходы в будущем. Государство не гарантирует доходность инвестиций в паевые инвестиционные фонды. Правилами Фондов установлены скидки с расчетной стоимости инвестиционных паев при их погашении. Взимание надбавок (скидок) уменьшит доходность инвестиций в инвестиционные паи паевого инвестиционного фонда. Лицензия ФСФР России № 21-000-1-00058 от «01» февраля 2002г. на осуществление деятельности по управлению инвестиционными фондами, паевыми инвестиционными фондами и негосударственными пенсионными фондами.

Еженедельный обзор открытых паевых инвестиционных фондов

3 февраля 2017г.

ММВБ	↓	-1.74%	PTC	↓	-0.44%
		2 226.61			1 190.40
S&P 500	↑	0.12%	Dow Jones	↓	-0.11%
		2 297.42			20 071.46
USD/RUB	↓	0.59%	EUR/RUB	↓	1.10%
		59.9858			64.7307
Нефть (Brent)	↑	2.32%	Золото	↑	2.44%
		56.81			1 220.30

Рынок акций. Минувшая торговая неделя завершилась разнонаправлено. Рынки находятся в ожидании новой экономической политики президента США. По итогам прошедшего заседания ФРС оставил ключевую ставку без изменений и не дал сигналов о возможных сроках дальнейшего повышения. Регулятор посчитал, что восстановление инвестиций компаний в 4-м квартале произошло более медленными темпами и не столь уверен насчёт дальнейшего улучшения настроений потребителей и бизнеса. Долларовый индекс после заявлений ФРС продолжил ослабляться и пробил уровень в 100 долл.

Американские индексы по итогам недели вернулись к своим максимальным историческим уровням, благодаря сильным данным по рынку труда и росту акций финансового сектора на ожиданиях отмены закона Додда-Франка. Число новых рабочих мест составило +227 тыс. (прогноз:+180 тыс.). Это рекордный прирост за последние 4 месяца. Безработица выросла до 4.8% (прогноз:4.7%).

Ведущие европейские фондовые индексы также выросли по итогам недели. Макроэкономические данные по странам Еврозоны продолжают выходить лучше ожиданий. Однако тема Brexit, а вместе с ним грядущие выборы в ряде стран Европы, на которых будет решаться судьба европейской интеграции, являются самыми значимыми политическими событиями в ближайшие месяцы.

За прошлую неделю цены на нефть выросли на 2.32% до 57 долл. за баррель. В конце прошлой недели нефтяные котировки поддержала новость о введении санкций со стороны США против Ирана. Санкции введены с целью борьбы с терроризмом и "за нарушение режима нераспространения оружия". Рублёвый индекс ММВБ за неделю снизился на 1.7% до 2226 пунктов на фоне дальнейшего укрепления рубля. Рубль к концу недели укрепился, благодаря росту цен на нефть и ослаблению доллара.

Период корпоративной отчётности на развитых рынках достиг своего пика и на следующей начнёт постепенно спадать. На прошлой неделе предоставили свои отчёты IT гиганты: Apple Inc, Facebook Inc и Amazon Inc, входящие в ОПИФ смешанных инвестиций «Капиталь-Информационные технологии будущего». Apple увеличила выручку впервые за четыре квартала, благодаря высокому спросу на новую модель Iphone, представленную компанией в сентябре 2016 года. Выручка в 4-м квартале 2016 года выросла на 3% до 78.4 млрд. долл., а чистая прибыль составила 17.9 млрд. долл., что оказалось лучше ожиданий рынка. Акции компании выросли на 4% по итогам представленного

отчёта. Отчётность Facebook превзошла рыночные ожидания, благодаря росту подписчиков на мобильное приложение и продажам рекламы в мобильном приложении, которая составила 84% от общей выручки за 4-й квартал. Выручка выросла на 51% до 8.81 млрд. долл., а чистая прибыль составила 3.57 млрд. долл. Интернет-ритейл Amazon.com немного хуже отчитался по росту выручки и не смог превзойти завышенные рыночные ожидания. Выручка компании выросла на 22% до 43.7 млрд. долл. при росте чистой прибыли на 55% до 749 млн. долл. акции компании подешевели на 4% после опубликованной отчётности.

Главным разочарованием прошлой недели стала отчётность спортивной компании Under Armour Inc, оказавшейся значительно хуже рыночных ожиданий. Выручка и прибыль компании за 4-й квартал оказались значительно хуже ожиданий. Более того компания дала более слабый прогноз по росту продаж на 2017 год – рост около 12%, что также расстроило инвесторов. Акции компании упали на 25% после опубликованной отчётности. Доля акций компании в ОПИФ акций «Капиталь-Мировая индустрия спорта» составляла 3% и была полностью сокращена после разочаровывающих результатов.

На прошлой неделе мы приобрели акции Microsoft и Estee Lauder в ОПИФ смешанных инвестиций «Капиталь-Сбалансированный», а также приобрели акции ТМК. В ОПИФ смешанных инвестиций «Капиталь-Глобальный потребительский сектор» мы сократили долю акций Wall-mart Stores и Ingredion и приобрели акции Tyson Foods и Estee Lauder. В ОПИФ акций «Капиталь-Мировая индустрия спорта» мы сократили акции Columbia и увеличили долю акций Black Diamonds.

Рынок долга. За прошедшую неделю краткосрочные ставки по ОФЗ выросли на 20-30 б.п., а ставки по среднепрочным и длинным госбумагам почти не изменились. Краткосрочные ставки выросли после заявления ЦБ о том, что с учетом изменения внешних и внутренних условий потенциал снижения ключевой ставки Банком России в первом полугодии 2017 года уменьшился. Также ЦБ РФ оставил ключевую ставку без изменения (на уровне 10.00%), что поддержало рубль. Покупка рублевых облигаций остается одной из самых популярных тем среди иностранных инвесторов, которых привлекают высокие реальные (за вычетом инфляции) и номинальные рублевые ставки.

На первичном рынке достаточно активно размещались корпоративные эмитенты. МТС разместили пятилетние облигации с купоном 9.00%, Трансмашхолдинг разместил трехлетние облигации с купоном 9.95% и ГТЛК разместила семилетние облигации с купоном 11.00%.

В течение недели. 9 февраля состоится выступление главы Банка Англии Марка Карни. В США выйдут данные по торговому балансу и складским оптовым товарным запасам за декабрь. Изменение данных за год по объемам экспорта, импорта и сальдо торгового баланса выйдут в Китае. Объём производства в обрабатывающей промышленности по итогам декабря выйдет в Германии, Франции и Великобритании. Из компаний, входящих в наши фонды, финансовые результаты представят Whole Foods Market, Skechers, Cognizant Technology Solutions, Fiserv, Columbia Sportswear, Nvidia, Activision Blizzard, Asics.

ОПИФ облигаций «Капиталь-Облигации плюс»

Информация о фонде

Дата регистрации	26.11.2015
Тип фонда	Открытый
Объект инвестиций	Облигации
Бенчмарк	Индекс конкурентной среды
Стоимость пая*	1 141.69 руб
СЧА*	93.62 млн руб
Специализированный депозитарий	ООО «СДК «Гарант»
Регистратор	ООО «СДК «Гарант»
Аудитор	Деловая Перспектива**
Вознаграждение УК (процент от СЧА)	1.50%
Комиссия третьих лиц (процент от СЧА)	до 1.20%
ISIN	RU000A0JW407
Bloomberg	-

Инвестиционная стратегия

Целью фонда является получение дохода, превышающего среднюю доходность по банковским депозитам при высоком уровне ликвидности и диверсификации кредитного риска. Управление фондом предполагает активное управление кредитным и рыночным риском портфеля инструментов долгового рынка с целью обеспечения стабильного прироста капитала при высоком уровне ликвидности и диверсификации кредитного риска. В управлении дюрацией портфеля и выборе эмитентов управляющий руководствуется анализом макроэкономических показателей, включая темп роста ВВП, инфляции, перспективы изменения процентных ставок и ликвидности, и результатами мониторинга финансового состояния эмитентов и относительной доходности их долговых инструментов. Помимо облигаций, торгуемых на ММВБ, управляющий фондом осуществляет динамичную аллокацию части средств в иностранную валюту и еврооблигации, а также в структурные продукты с фиксированным доходом.



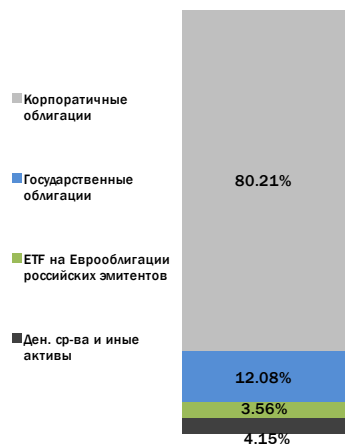
Доходность фонда*

с нач. года	1 месяц	3 месяца	6 месяцев	1 год	3 года
1.91%	1.91%	3.29%	5.27%	12.46%	-

*Доходность фонда рассчитывается на дату составления отчета.

*Стоимость пая и СЧА указаны на дату еженедельного отчета;
**ООО «Консультационно-аудиторская фирма «Деловая Перспектива».

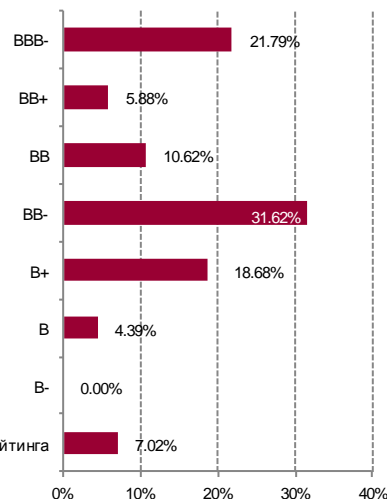
Структура по классам активов



Отраслевая структура (корпоративные облигации)



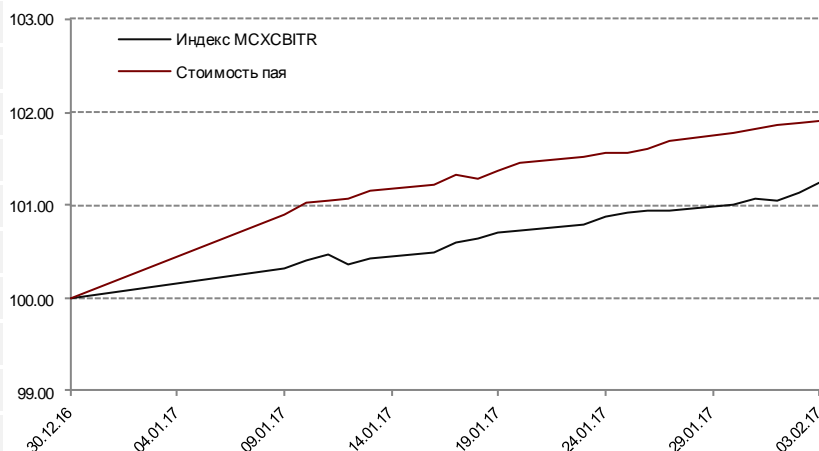
Структура по рейтингу (корпоративные облигации)



Основные 10 позиций

Группа ЛСР	7.67%
РУСАЛ Братск	6.88%
ОФЗ (переменный купон)	6.68%
ЕвразХолдинг Финанс	6.30%
ГТЛК	5.58%
Сбербанк	5.53%
МОСТОТРЕСТ	5.46%
РЖД	5.46%
Банк ЗЕНИТ	5.01%
Россельхозбанк	4.58%

Относительная динамика стоимости пая



ОПИФ акций «Капиталь-Перспективные вложения»

Информация о фонде

Дата регистрации	10.09.2004
Тип фонда	Открытый
Объект инвестиций	Акции
Бенчмарк	ММВБ
Стоимость пая*	3 743.99 руб
СЧА*	132.37 млн руб
Специализированный депозитарий	ООО «СДК «Гарант»
Регистратор	ООО «СДК «Гарант»
Аудитор	Деловая Перспектива**
Вознаграждение УК (процент от СЧА)	3.50%
Комиссия третьих лиц (процент от СЧА)	до 0.8%
ISIN	RU000A0JPR92
Bloomberg	KAPPEQR RU

Инвестиционная стратегия

Целью фонда является отражение и опережение динамики индекса широкого рынка акций ММВБ. Управление строится на принципах smart-index, которые позволяют в ограниченной степени изменять вес отдельных эмитентов из 50-ти, входящих в индекс ММВБ. Управляющий имеет право ежемесячно исключить одного или снизить вес двух наименее привлекательных эмитентов из первых 10-ти позиций в индексе ММВБ. Помимо этого управляющий имеет право исключить до 15-ти эмитентов из оставшихся 40 членов индекса. Вес удалённых и сокращённых эмитентов распределяется среди оставшихся эмитентов пропорционально их весам в индексе.



Доходность фонда*

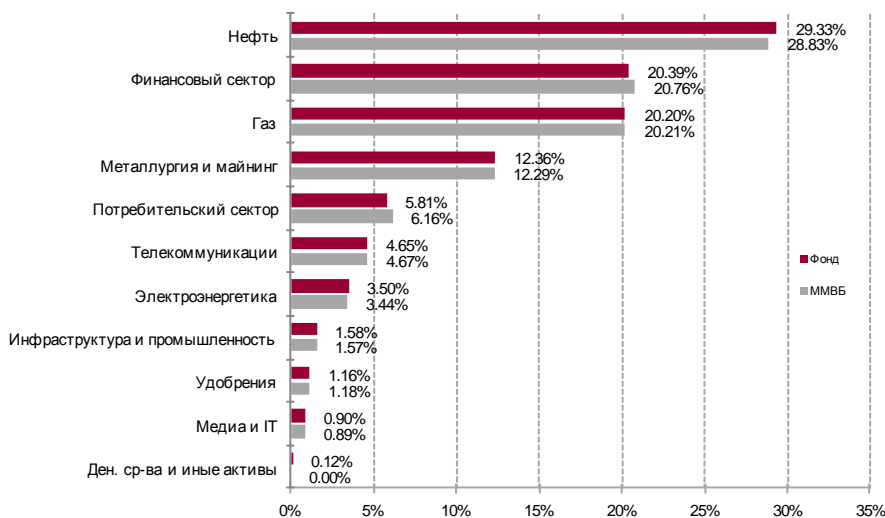
с нач. года	1 месяц	3 месяца	6 месяцев	1 год
-0.21%	-0.21%	13.79%	15.15%	28.36%

*Доходность фонда рассчитывается на дату составления отчета.

*Стоимость пая и СЧА указаны на дату еженедельного отчета;
**ООО «Консультационно-аудиторская фирма «Деловая Перспектива».

Отраслевая структура индекса ММВБ и Фонда

Описание



Выше индекса:

Башнефть, ао
М.Видео, ао

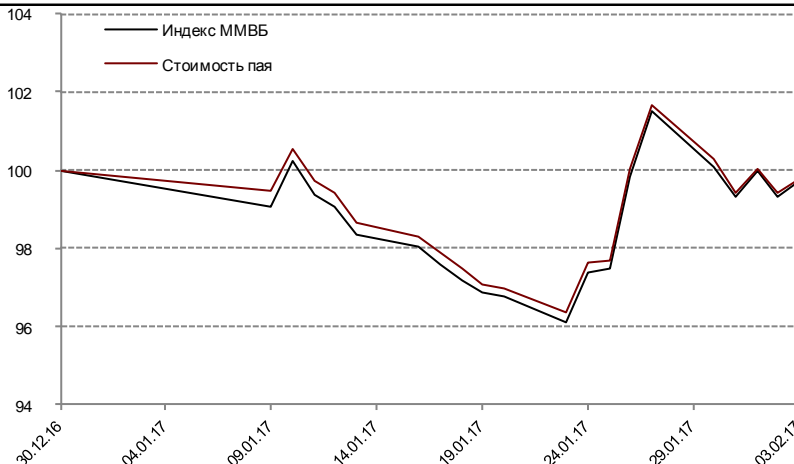
Исключены:

Башнефть, ап

Основные 10 позиций

Сбербанк	15.17%
Газпром	14.18%
ЛУКОЙЛ	12.78%
НОВАТЭК	6.03%
Магнит	5.11%
ГМК "Норильский никель"	5.09%
НК Роснефть	4.46%
Банк ВТБ	3.34%
Сургутнефтегаз	4.72%
Транснефть	3.07%

Относительная динамика стоимости пая



ОПИФ смешанных инвестиций «Капиталь-Сбалансированный»

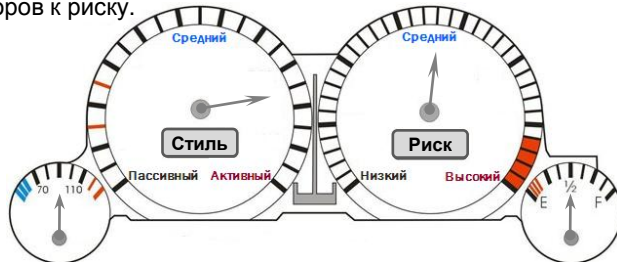
Информация о фонде

Дата регистрации	10.09.2004
Тип фонда	Открытый
Объект инвестиций	Акции, Облигации
Бенчмарк	45% ММВБ+ +5% S&P 500+ +50% МСХСВИТР
Стоимость пая*	3 161.47 руб
СЧА*	55.81 млн руб
Специализированный депозитарий	ООО «СДК «Гарант»
Регистратор	ООО «СДК «Гарант»
Аудитор	Деловая Перспектива**
Вознаграждение УК (процент от СЧА)	3.50%
Комиссия третьих лиц (процент от СЧА)	до 0.8%
ISIN	RU000A0JPR68
Bloomberg	KAPBALR RU

*Стоимость пая и СЧА указаны на дату еженедельного обзора;
**ООО «Консультационно-аудиторская фирма «Деловая Перспектива».

Инвестиционная стратегия

Целью фонда является предоставление инвестору возможности участвовать в динамике рынка акций с меньшей волатильностью и большей степенью защиты от периодических коррекций, чем в традиционных фондах акций. Стратегия фонда предполагает сочетание управления аллокацией между акциями, облигациями и денежными средствами и большей свободой управляющего в выборе наиболее привлекательных акций и облигаций при соблюдении основных принципов торговой дисциплины, включая стоп-лоссы. При выборе акций и облигаций основную роль играет фундаментальный и кредитный анализ. При управлении аллокациями управляющий руководствуется макроэкономическим анализом и своим взглядом на ожидаемое изменение аппетита инвесторов к риску.

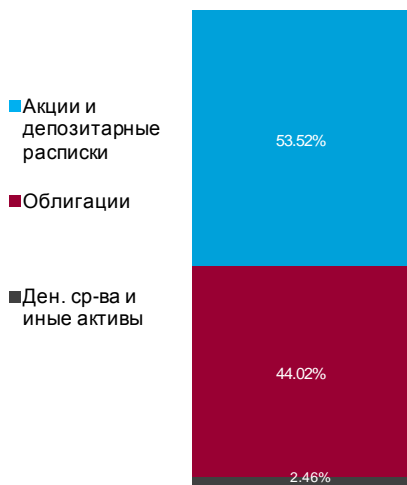


Доходность фонда*

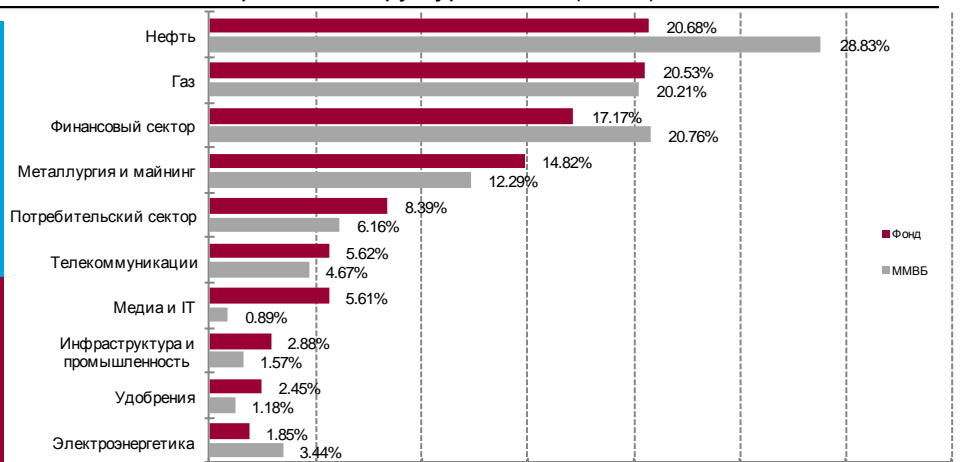
с нач. года	1 месяц	3 месяца	6 месяцев	1 год	3 года
0.91%	0.91%	7.05%	7.30%	14.26%	38.68%

*Доходность фонда рассчитывается на дату составления обзора.

Структура фонда по классам активов



Отраслевая структура Фонда (акции) и индекса ММВБ

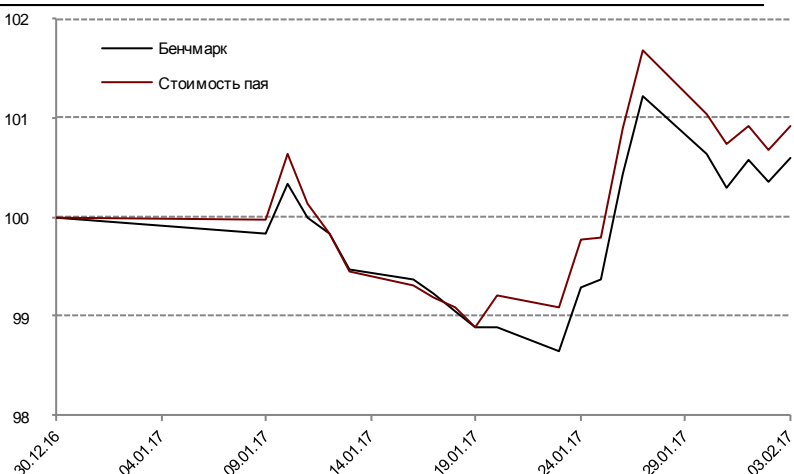


* отраслевая структура фонда в разрезе облигаций схожа с ОПИФ облигаций «Капиталь-Облигации плюс»

Основные 10 позиций

Класс	Позиция	Доля (%)
Акции	Газпром	7.76%
	Сбербанк	7.75%
	ЛУКОЙЛ	6.51%
	НОВАТЭК	3.23%
	ГМК "Норильский никель"	2.69%
Облигации	Минфин Московской области	4.15%
	АФК Система	3.93%
	ЕвразХолдинг Финанс	3.78%
	ГТЛК	3.75%
	ЧТПЗ	3.71%

Относительная динамика стоимости пая



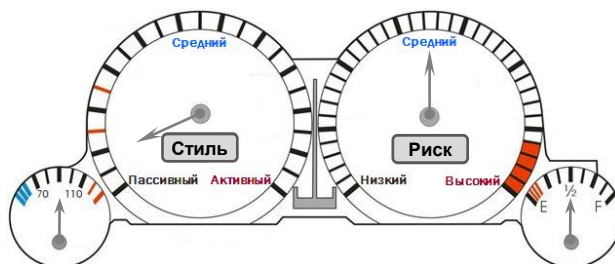
ОПИФ фондов «Капиталь-Золото»

Информация о фонде

Дата регистрации	20.09.2012
Тип фонда	Открытый
Объект инвестиций	Паи PowerShares DB Gold Fund
Бенчмарк	Контракт на золото (GCA)
Стоимость пая*	1 116.54 руб
СЧА*	30.50 млн руб
Специализированный депозитарий	ООО «СДК «Гарант»
Регистратор	ООО «СДК «Гарант»
Аудитор	Деловая Перспектива**
Вознаграждение УК (процент от СЧА)	1.50%
Комиссия третьих лиц (процент от СЧА)	до 0.8%
ISIN	RU000A0JT973
Bloomberg	

Инвестиционная стратегия

Целью фонда является максимально более точное отражение динамики спотовых цен на золото. Средства фонда инвестируются в паи PowerShares DB Gold Fund.



Доходность фонда*

с нач. года	1 месяц	3 месяца	6 месяцев	1 год	3 года
5.19%	5.19%	-12.59%	-21.45%	-21.38%	41.07%

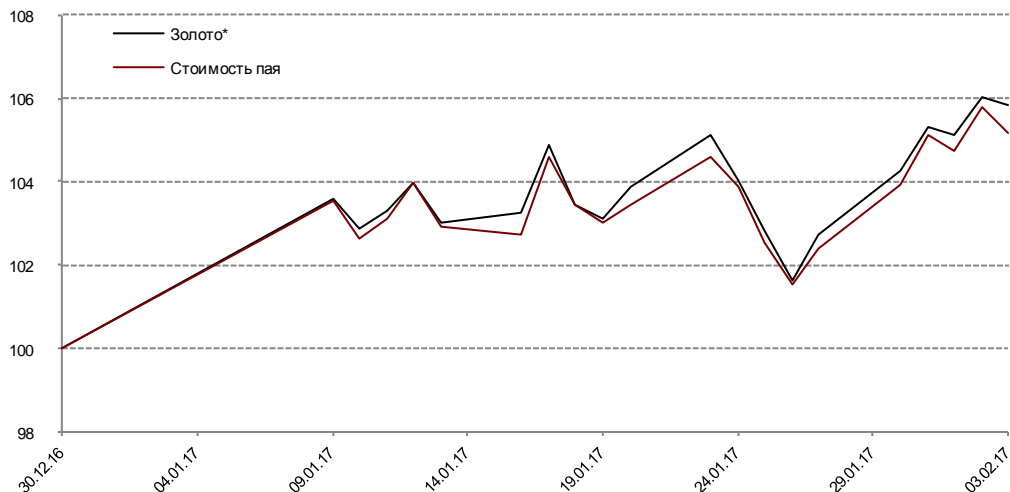
*Стоимость пая и СЧА указаны на дату еженедельного обзора;
**ООО «Консультационно-аудиторская фирма «Деловая Перспектива».

*Доходность фонда рассчитывается на дату составления обзора.

Основные новости рынка золота

•Международные резервы РФ по состоянию на 20 января 2017 года составили 385.9 млрд. долларов против 392.5 млрд. долларов на 27 января, сообщил Банк России. Таким образом, резервы за этот период выросли на 6.6 млрд. долларов, или на 1.71%.

Относительная динамика стоимости пая



* Gold Spot Price (Bloomberg: XAU Curncy, \$/Oz) в рублях по курсу ЦБ

ОПИФ смешанных инвестиций «Капиталь-Информационные технологии будущего»

Информация о фонде

Дата регистрации	10.09.2004
Тип фонда	Открытый
Объект инвестиций	Акции, облигации
Бенчмарк	70% S5INFT [†] 30% MICXBTR
Стоимость пая ^{**}	856.66 руб
СЧА ^{**}	48.98 млн руб
Специализированный депозитарий	ООО «СДК «Гарант»
Регистратор	ООО «СДК «Гарант»
Аудитор	Деловая Перспектива ^{***}
Вознаграждение УК (процент от СЧА)	3.5%
Комиссия третьих лиц (процент от СЧА)	до 1.5%
ISIN	RU000A0JPR76
Bloomberg	CAPEQTY RU

Инвестиционная стратегия*

Целью фонда активного управления является обеспечение долгосрочного прироста капитала посредством инвестирования в акции компаний, бизнес которых непосредственно связан с разработкой и внедрением новых технологий, в области расширения доступа к различным интернет-сервисам, созданием новых мобильных устройств и адаптации программного обеспечения к различным бизнес-моделям. Фонд состоит преимущественно из акций глобальных компаний, специализирующихся в области создания новых информационных технологий. Стратегия фонда предполагает достаточно большую свободу управляющего в выборе наиболее привлекательных акций. Управляющий может разместить до 50% фонда в деньги или ликвидные выпуски ОФЗ в случаях, когда у него есть основания ожидать значительный рост волатильности или риск коррекции на глобальном рынке акций.



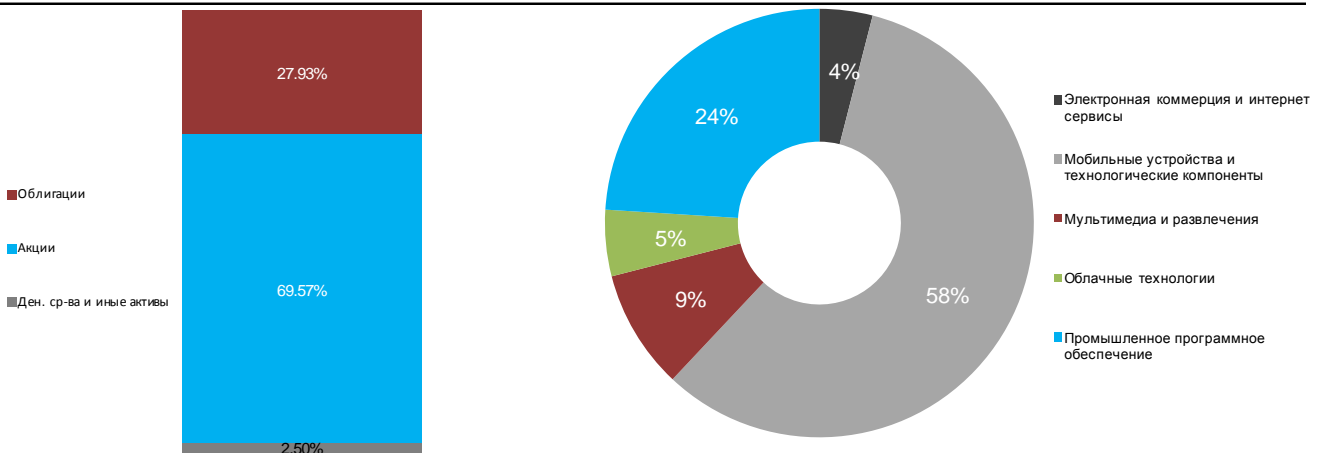
Доходность фонда^{}**

с нач. года	1 месяц	3 месяца	6 месяцев	1 год
3.74%	3.74%	2.88%	-0.47%	11.55%

^{*} Данная стратегия применяется с 20 апреля 2016 г. в связи со вступлением в силу новой инвестиционной декларации и изменением категории фонда;
^{**} Доходность фонда рассчитывается на дату составления отчета.

[†] S5INFT – S&P 500 сектор информационных технологий;
^{**} Стоимость пая и СЧА указаны на дату еженедельного отчета;
^{***} ООО «Консультационно-аудиторская фирма «Деловая Перспектива».

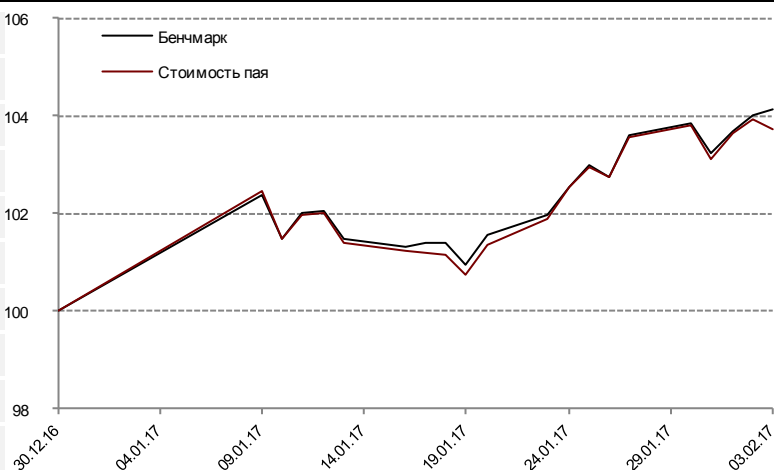
Структура Фонда



Основные 10 позиций (акции)

Относительная динамика стоимости пая

Apple Inc.	10.10%
Microsoft Corporation	8.35%
ALPHABET INC	8.04%
Facebook, Inc.	5.18%
NVIDIA Corporation	3.14%
Texas Instruments Incorpor	2.94%
Intel Corporation	2.90%
Cisco Systems, Inc.	2.65%
IBM	2.50%
AMAZON.COM INC	2.48%



^{*} До 20.04.2016 в расчётах использовался бенчмарк ММВБ-Энергетика

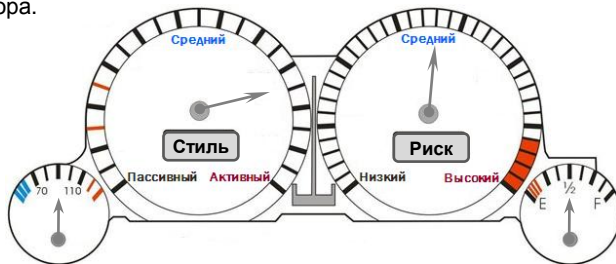
ОПИФ смешанных инвестиций «Капиталь-Глобальный потребительский сектор»

Информация о фонде

Дата регистрации	09.11.2010
Дата вступления в силу новой стратегии	12.03.2013
Тип фонда	Открытый
Объект инвестиций	Акции, облигации
Бенчмарк	70% SGCSNW* + 30% MCXCVTR
Стоимость пая**	848.27 руб
СЧА**	27.20 млн руб
Специализированный депозитарий	ООО «СДК «Гарант»
Регистратор	ООО «СДК «Гарант»
Аудитор	Деловая Перспектива***
Вознаграждение УК	3.50%
Комиссия третьих лиц (процент от СЧА)	до 0.8%
ISIN	RU000A0JRRM8
Bloomberg	KAPINDU RU

Инвестиционная стратегия

Целью этого фонда активного управления является предоставление инвесторам возможности участвовать в долгосрочной тенденции роста доходов и потребления населения развитых и развивающихся стран. Стратегия фонда предполагает достаточно большую свободу управляющего в выборе наиболее привлекательных акций и облигаций при соблюдении основных принципов торговой дисциплины, включая стоп-лоссы. До 50% активов фонда может быть вложено в паи фонда PowerShares DWA Consumer Staples*. Около 20% - в акции потребительского сектора развитых и развивающихся стран с акцентом на компании розничной торговли, динамика выручки которых определяется ростом потребления в этих странах. Оставшиеся средства управляющие инвестируют в выбранные ими акции и облигации российских (не менее 30% СЧА) компаний потребительского сектора.



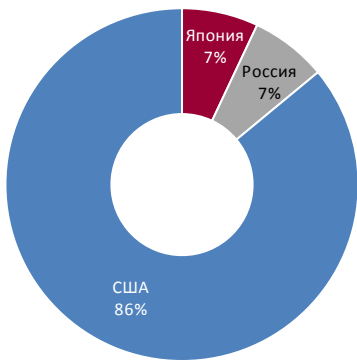
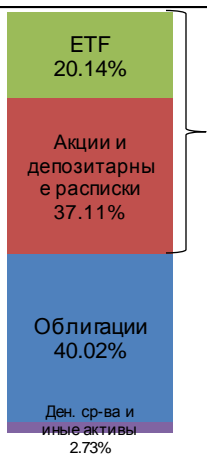
Доходность фонда**

с нач. года	1 месяц	3 месяца	6 месяцев	1 год
1.40%	1.40%	-0.33%	-7.11%	-11.94%

*SGCSNW – глобальный индекс потребительских компаний;
**Стоимость пая и СЧА указаны на дату еженедельного обзора;
***ООО «Консультационно-аудиторская фирма «Деловая Перспектива».

*PowerShares DWA Consumer Staples – фонд отражающий динамику наиболее ликвидных акции потребительского сектора США;
**Доходность фонда рассчитывается на дату составления обзора.

Структура фонда*

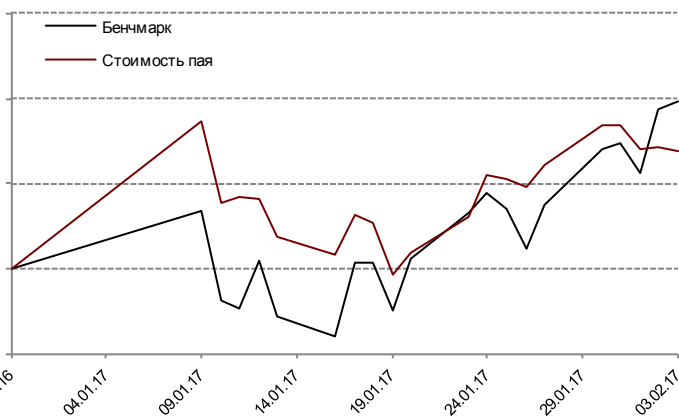


* Показатели диаграммы структуры фонда по странам показаны с учетом математического округления до целых чисел. Географическая разбивка фонда указана с учетом страны ведения основной деятельности компании.

Основные 10 позиций

ETF	PowerShares DWA Consumer Staple	20.14%	103
Акции	Home Depot, Inc.	4.26%	
	POLAORBIS HOLDINGS INC	4.18%	102
	X5 Retail Group N.V.	3.98%	
	THE J.M. SMUCKER COMPANY	3.37%	101
	Campbell Soup Company	3.14%	
	Tyson Foods, Inc.	3.10%	100
	The Estee Lauder Companies In	3.02%	
Облигации	Минфин России	34.10%	
	Лента	5.92%	

Относительная динамика стоимости пая



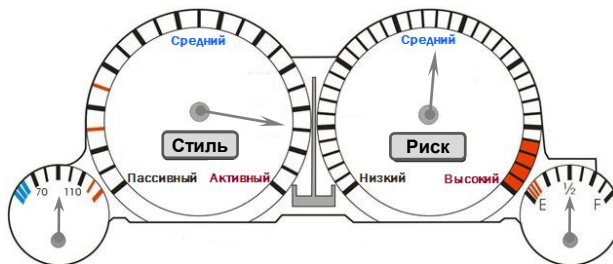
ОПИФ акций "Капиталь-Мировая индустрия спорта"

Информация о фонде

Дата регистрации	29.08.2013
Тип фонда	Открытый
Объект инвестиций	Акции, облигации
Бенчмарк	30% MCXCVTR + + 70% MXWO0CD*
Стоимость пая**	1 882.55 руб
СЧА**	70.46 млн руб
Специализированный депозитарий	ООО «СДК «Гарант»
Регистратор	ООО «СДК «Гарант»
Аудитор	Деловая Перспектива***
Вознаграждение УК (процент от СЧА)	2.50%
Комиссия третьих лиц (процент от СЧА)	до 0.8%
ISIN	RU000A0JU5K2
Bloomberg	

Инвестиционная стратегия

Целью этого фонда является предоставление инвесторам возможности участвовать в росте популярности спорта и активного образа жизни в мире через рост доходов компаний, занимающихся игровыми видами спорта, производством спортивных товаров или одежды и занимающихся трансляцией спортивных мероприятий.



Доходность фонда*

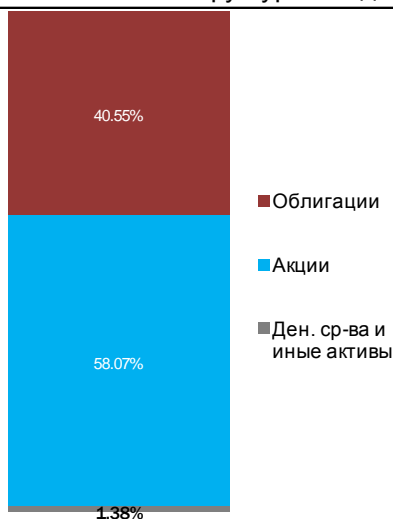
с нач. года	1 месяц	3 месяца	6 месяцев	1 год	3 года
-0.15%	-0.15%	-1.88%	-8.61%	-11.37%	73.43%

*MXWO0CD - MSCI World Consumer Discretionary Index,
MIXCVTR - Индекс корпоративных облигаций (совокупный доход);
**Стоимость пая и СЧА указаны на дату еженедельного обзора;
***ООО «Консультационно-аудиторская фирма «Деловая
Перспектива».

*Доходность фонда рассчитывается на дату составления обзора.

Структура Фонда

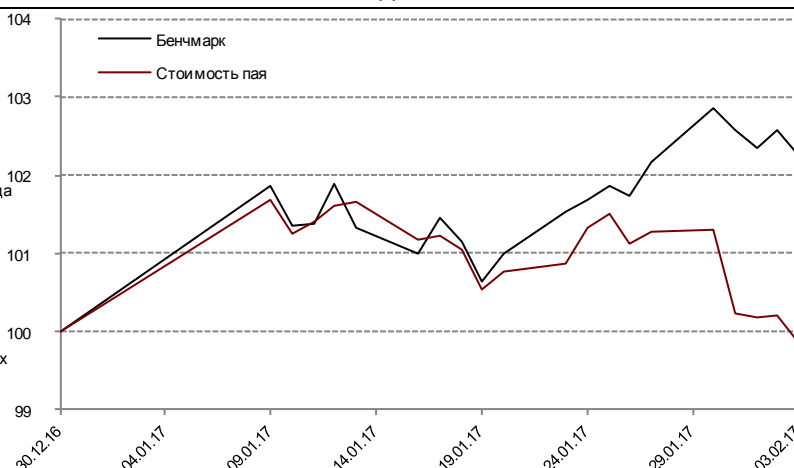
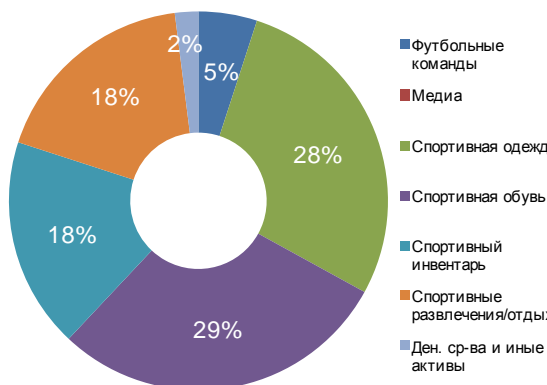
Описание



Большую часть активов фонда составляют акции иностранных компаний, занимающихся производством спортивных товаров и одежды, трансляцией спортивных мероприятий, а также акций спортивных клубов. Сегмент розничных сетей не является целевым для этого фонда, так доходы специализированных розничных сетей в значительной степени зависят от стратегии их развития и конкурентной среды. Стратегия фонда предполагает достаточно большую свободу управляющего в выборе наиболее привлекательных акций при соблюдении основных принципов торговой дисциплины, включая стоп-лоссы. Не менее 30% СЧА управляющие инвестируют в выбранные ими акции и облигации российских эмитентов. Доля одного эмитента в фонде не превышает 10% СЧА.

Отраслевая структура фонда (акции)

Относительная динамика стоимости пая



Приложение

Прирост стоимости пая* на 31 января 2017 года в соответствии с приказом ФСФР России от 22.06.2005 N 05-23/пз-н

Наименование фонда	с 30.12.2016	за 3 месяца	за 6 месяцев	за 1 год	за 3 года
ОПИФ смешанных инвестиций «Капиталь-Сбалансированный»	0.74%	5.96%	6.71%	14.14%	38.29%
ОПИФ акций «Капиталь-Перспективные вложения»	-0.59%	11.60%	13.21%	24.97%	58.13%
ОПИФ смешанных инвестиций «Капиталь-Информационные технологии будущего»**	3.13%	0.87%	-0.20%	12.82%	32.02%
ОПИФ смешанных инвестиций «Капиталь-Глобальный потребительский сектор»***	1.70%	-1.21%	-7.15%	-12.46%	58.92%
ОПИФ фондов «Капиталь-Золото»	5.10%	-10.19%	-20.58%	-19.14%	40.96%
ОПИФ акций «Капиталь-Мировая индустрия спорта»	0.23%	-2.46%	-8.05%	-11.79%	73.62%
ОПИФ облигаций «Капиталь-Облигации плюс»	1.82%	3.33%	5.38%	12.59%	-

* изменение стоимости пая (приказ ФСФР России от 22.06.2005 N 05-23/пз-н);

** до 18.03.2016 фонд назывался ОПИФ акций «Капиталь-Энергетический», и был ориентирован на вложения в акции компаний относящихся к энергетической отрасли;

*** до 12.03.2013 фонд назывался ОПИФ акций «Капиталь-Индустриальный» и был ориентирован на вложения в акции компаний относящихся к отраслям металлургия, машиностроение, химия.

С 12.03.2013 по 17.03.2015 фонд назывался ОПИФ смешанных инвестиций «Капиталь-Потребительский сектор развивающихся стран».